



## SEGUNDA SECCION

ORGANO DEL GOBIERNO CONSTITUCIONAL DEL ESTADO  
INDEPENDIENTE, LIBRE Y SOBERANO DE COAHUILA DE  
ZARAGOZA



# PERIODICO OFICIAL

TOMO CXXVIII

Saltillo, Coahuila de Zaragoza, viernes 17 de diciembre de 2021

número 101

REGISTRADO COMO ARTÍCULO DE SEGUNDA CLASE EL DÍA 7 DE DICIEMBRE DE 1921.

FUNDADO EN EL AÑO DE 1860

LAS LEYES, DECRETOS Y DEMÁS DISPOSICIONES SUPERIORES SON OBLIGATORIAS POR EL HECHO  
DE PUBLICARSE EN ESTE PERIÓDICO

**MIGUEL ÁNGEL RIQUELME SOLÍS**  
Gobernador del Estado de Coahuila de Zaragoza

**FERNANDO DONATO DE LAS FUENTES  
HERNÁNDEZ**  
Secretario de Gobierno y Director del Periódico Oficial

**GABRIELA ALEJANDRA DE LA CRUZ RIVAS**  
Subdirectora del Periódico Oficial

## I N D I C E


### PODER EJECUTIVO DEL ESTADO

INFORME de Avance de Gestión Financiera del Tercer Trimestre 2021 del municipio de Acuña, Coahuila de Zaragoza.	2
AVANCE de Gestión Financiera del Cuarto Trimestre 2020 del municipio de Abasolo, Coahuila de Zaragoza.	9
CUENTA Pública 2020 del municipio de Abasolo, Coahuila de Zaragoza.	12
AVANCE de Gestión Financiera del Primer Trimestre 2021 del municipio de Abasolo, Coahuila de Zaragoza.	14
AVANCE de Gestión Financiera del Segundo Trimestre 2021 del municipio de Abasolo, Coahuila de Zaragoza.	16
AVANCE de Gestión Financiera del Tercer Trimestre 2021 del municipio de Abasolo, Coahuila de Zaragoza.	19

MUNICIPIO DE ACUÑA COAHUILA		
Estado de Actividades		
Del 01 de julio al 30 de septiembre de 2021 y 2020		
	2021	2020
<b>INGRESOS Y OTROS BENEFICIOS</b>		
Ingresos de Gestión	35,582,111.91	44,527,248.14
Impuestos	14,407,072.05	21,533,788.01
Cuentas y Aportaciones de Seguridad Social	0.00	0.00
Contribuciones de Mejoras	524,050.33	21,800.00
Derechos	17,922,892.58	18,436,565.75
Productos	1,585,317.09	1,224,405.92
Aprovechamientos	1,142,776.06	3,308,027.00
Ingresos por Venta de Bienes y Prestación de Servicios	0.00	0.00
Participaciones, Aportaciones, Convenios, Incentivos Derivados de la Colaboración Fiscal, Fondos Distintos de Aportaciones, Transferencias, Asignaciones, Subsidios y Subvenciones, y Pensiones y Jubilaciones	96,477,310.10	86,349,580.15
Participaciones, Aportaciones, Convenios, Incentivos Derivados de la Colaboración Fiscal y Fondos Distintos de Aportaciones	96,477,310.10	86,349,580.15
Transferencias, Asignaciones, Subsidios y Subvenciones, y Pensiones y Jubilaciones	0.00	0.00
Otros Ingresos y Beneficios	0.00	0.00
Ingresos Financieros	0.00	0.00
Incremento por Variación de Inventarios	0.00	0.00
Disminución del Exceso de Estimaciones por Pérdida o Deterioro u Obsolescencia	0.00	0.00
Disminución del Exceso de Provisiones	0.00	0.00
Otros Ingresos y Beneficios Varios	0.00	0.00
<b>Total de Ingresos y Otros Beneficios</b>	<b>135,059,422.01</b>	<b>132,876,828.29</b>
<b>GASTOS Y OTRAS PÉRDIDAS</b>		
Gastos de Funcionamiento	199,832,385.59	91,291,896.17
Servicios Personales	67,882,156.01	58,610,644.15
Materiales y Suministros	13,628,510.38	11,388,196.07
Servicios Generales	20,021,676.23	21,192,892.95
Transferencias, Asignaciones, Subsidios y Otras Ayudas	27,276,917.02	26,794,224.79
Transferencias Internas y Asignaciones al Sector Público	0.00	0.00
Transferencias al Resto del Sector Público	0.00	0.00
Subsidios y Subvenciones	7,393,073.09	8,031,447.02
Ayudas Sociales	7,356,366.72	6,436,292.98
Pensiones y Jubilaciones	6,420,483.21	6,082,935.83
Transferencias a Filiales, Mandatos y Contratos Análogos	0.00	0.00
Transferencias a la Seguridad Social	6,106,964.40	5,161,378.87
Donativos	0.00	40,000.00
Transferencias al Exterior	0.00	0.00
Participaciones y Aportaciones	8.88	8.88
Participaciones	0.00	0.00
Aportaciones	0.00	0.00
Convenios	0.00	0.00
Intereses, Comisiones y Otros Gastos de la Deuda Pública	427,292.81	796,182.88
Intereses de la Deuda Pública	427,292.81	796,182.88
Comisiones de la Deuda Pública	0.00	0.00
Gastos de la Deuda Pública	0.00	0.00
Costos por Coberturas	0.00	0.00
Apoyos Financieros	0.00	0.00
Otros Gastos y Pérdidas Extraordinarias	8.88	8.88
Estimaciones, Depreciaciones, Deterioros, Obsolescencia y Amortizaciones	0.00	0.00
Provisiones	0.00	0.00
Destrucción de Inventarios	0.00	0.00
Aumento por Insuficiencia de Estimaciones por Pérdida o Deterioro u Obsolescencia	0.00	0.00
Aumento por Insuficiencia de Provisiones	0.00	0.00
Otros Gastos	0.00	0.00
Inversión Pública	8.88	8.88
Inversión Pública no Capitalizable	0.00	0.00
<b>Total de Gastos y Otras Pérdidas</b>	<b>137,536,985.33</b>	<b>118,812,313.73</b>
<b>Resultados del Ejercicio (Ahorro/Desahorro)</b>	<b>-2,477,563.32</b>	<b>14,064,514.56</b>

**Nota de Gestión Administrativa 17**

"Bajo protesta de decir verdad declaramos que los Estados Financieros y sus notas, son razonablemente correctos y son responsabilidad del emisor"

  
 ING. ROBERTO DE LOS SANTOS MARTÍNEZ  
  
 LIC. CARLOS DONATO PÉREZ REYES  
  
 LIC. JOSÉ JAIME GARCÍA HERNÁNDEZ

  
 LIC. ARMANDO NORIEGA GALEGOS  
  
 LIC. CLAUDIA TENORIO GARCÍA  
  
 C. BLANCA MARISA FAZ RÍOS

MUNICIPIO DE ACUNA COAHUILA					
Estado de Situación Financiera					
Al 30 de septiembre de 2021 y al 31 de diciembre de 2020					
ACTIVO	2021	2020	PASIVO	2021	2020
<b>Activo Circulante</b>			<b>Pasivo Circulante</b>		
Efectivo y Equivalentes	83,580,501.00	66,177,503.77	Cuentas por Pagar a Corto Plazo	101,349,263.78	81,600,726.55
Derechos a Recibir Efectivo o Equivalentes	34,061,614.82	31,379,825.70	Documentos por Pagar a Corto Plazo	0.00	0.00
Derechos a Recibir Bienes o Servicios	0.255.50	155,835.35	Pasivos a Corto Plazo de la Deuda Pública a Largo Plazo	304,804.72	0.00
Inventarios	0.00	0.00	Tributos y Valores a Corto Plazo	0.00	0.00
Almacenes	0.00	0.00	Pasivos Diferidos a Corto Plazo	0.00	0.00
Estimación por Pérdida o Deterioro de Activos Circulantes	0.00	0.00	Fondos y Bienes de Terceros en Garantía y/o Administración a Corto Plazo	304.00	304.00
Otros Activos Circulantes	0.00	0.00	Provisiones a Corto Plazo	0.00	0.00
<b>Total de Activos Circulantes</b>	<b>118,246,461.12</b>	<b>87,712,522.81</b>	Otros Pasivos a Corto Plazo	0.00	-1,743,053.24
			<b>Total de Pasivos Circulantes</b>	<b>101,711,362.48</b>	<b>79,947,029.31</b>
<b>Activo No Circulante</b>			<b>Pasivo No Circulante</b>		
Inversiones Financieras a Largo Plazo	23,628.04	4,305,780.03	Cuentas por Pagar a Largo Plazo	0.00	0.00
Derechos a Recibir Efectivo o Equivalentes a Largo Plazo	20,020,674.40	22,015,229.34	Documentos por Pagar a Largo Plazo	0.00	0.00
Bienes Inmuebles, Infraestructura y Construcciones en Proceso	533,437,393.44	484,634,731.41	Deuda Pública a Largo Plazo	20,432,432.64	25,075,011.27
Bienes Muebles	123,145,427.86	103,408,862.81	Pasivos Diferidos a Largo Plazo	0.00	0.00
Activos Intangibles	10,231.20	10,231.20	Fondos y Bienes de Terceros en Garantía y/o en Administración a Largo Plazo	0.00	0.00
Depreciación, Deterioro y Amortización Acumulada de Bienes	0.00	0.00	Provisiones a Largo Plazo	0.00	0.00
Activos Diferidos	0.00	0.00			
Estimación por Pérdida o Deterioro de Activos no Circulantes	0.00	0.00	<b>Total de Pasivos No Circulantes</b>	<b>20,432,432.64</b>	<b>25,075,011.27</b>
Otros Activos no Circulantes	0.00	0.00			
<b>Total de Activos No Circulantes</b>	<b>607,587,544.00</b>	<b>614,512,062.79</b>	<b>Total del Pasivo</b>	<b>122,143,795.12</b>	<b>105,022,040.58</b>
<b>Total del Activo</b>	<b>725,776,006.05</b>	<b>702,224,584.80</b>	<b>HACIENDA PÚBLICA/PATRIMONIO</b>		
			<b>Hacienda Pública/Patrimonio Contribuido</b>	<b>0.00</b>	<b>0.00</b>
			Aportaciones	0.00	0.00
			Donaciones de Capital	0.00	0.00
			Actualización de la Hacienda Pública/Patrimonio	0.00	0.00
			<b>Hacienda Pública/Patrimonio Generado</b>	<b>673,632,216.83</b>	<b>597,201,624.22</b>
			Resultados del Ejercicio (Ahorro/Desahorro)	58,925,156.58	80,948,474.83
			Resultados de Ejercicios Anteriores	374,300,506.52	293,512,953.58
			Reservas	0.00	0.00
			Reservas	0.00	0.00
			Rectificaciones de Resultados de Ejercicios Anteriores	230,348,504.82	222,841,365.78
			<b>Exceso o Insuficiencia en la Actualización de la Hacienda Pública/Patrimonio</b>	<b>0.00</b>	<b>0.00</b>
			Resultado por Posición Monetaria	0.00	0.00
			Resultado por Tenencia de Activos no Monetarios	0.00	0.00
			<b>Total Hacienda Pública/Patrimonio</b>	<b>673,632,216.83</b>	<b>597,201,624.22</b>
			<b>Total del Pasivo y Hacienda Pública/Patrimonio</b>	<b>725,776,006.05</b>	<b>702,224,584.80</b>

**Nota de Gestión Administrativa 17**

Bajo protesta de decir verdad declaramos que los Estados Financieros y sus notas, son realmente correctos y son responsabilidad del emisor"

ING. ROBERTO DE LOS SANTOS MATOS

L.C. CARLOS DONATO PÉREZ REYES

L.C. JOSÉ JAIME GARCÍA HERNÁNDEZ

LIC. AMÉRICO MURGUÍA GALLEGOS


LIC. CLAUDIA TENORIO GARCÍA

C. BLANCA MARISA FAZ RÍOS

MUNICIPIO DE ACUNA COAHUILA				
Estado Analítico de la Deuda y Otros Pasivos				
Del 01 de julio al 30 de septiembre de 2021				
Denominación de las Deudas	Moneda de Contratación	Institución o País Acreedor	Saldo Inicial del Periodo	Saldo Final del Periodo
<b>DEUDA PUBLICA</b>				
<b>Corto Plazo</b>				
<b>Deuda Interna</b>			<b>1,142,730.25</b>	<b>364,864.72</b>
Instituciones de Crédito	Peso		1,142,730.25	364,864.72
Títulos y Valores	Peso		0.00	0.00
Arrendamientos Financieros	Peso		0.00	0.00
<b>Deuda Externa</b>			<b>0.00</b>	<b>0.00</b>
Organismos Financieros Internacionales	Peso		0.00	0.00
Deuda Bilateral	Peso		0.00	0.00
Títulos y Valores	Peso		0.00	0.00
Arrendamientos Financieros	Peso		0.00	0.00
<b>Subtotal Corto Plazo</b>			<b>1,142,730.25</b>	<b>364,864.72</b>
<b>Largo Plazo</b>				
<b>Deuda Interna</b>			<b>20,432,432.66</b>	<b>20,432,432.66</b>
Instituciones de Crédito	Peso		20,432,432.66	20,432,432.66
Títulos y Valores	Peso		0.00	0.00
Arrendamientos Financieros	Peso		0.00	0.00
<b>Deuda Externa</b>			<b>0.00</b>	<b>0.00</b>
Organismos Financieros Internacionales	Peso		0.00	0.00
Deuda Bilateral	Peso		0.00	0.00
Títulos y Valores	Peso		0.00	0.00
Arrendamientos Financieros	Peso		0.00	0.00
<b>Subtotal Largo Plazo</b>			<b>20,432,432.66</b>	<b>20,432,432.66</b>
<b>Otros Pasivos</b>	Peso		<b>83,373,685.63</b>	<b>101,346,497.76</b>
<b>Total Deuda y Otros Pasivos</b>			<b>104,948,848.54</b>	<b>122,143,795.14</b>

Nota de Gestión Administrativa 17

"Bajo protesta de decir verdad declaramos que los Estados Financieros y sus notas, son razonablemente correctos y son responsabilidad del emisor"

  
 \_\_\_\_\_  
 ING. ROBERTO DE LOS SANTOS VAZQUEZ  
  
 \_\_\_\_\_  
 LIC. CARLOS DONATO PÉREZ REYES  
  
 \_\_\_\_\_  
 LIC. JOSÉ JAIME GARCÍA HERNÁNDEZ

  
 \_\_\_\_\_  
 LIC. ARMANDO MURUAGA GALLEGOS  
  
 \_\_\_\_\_  
 LIC. CLAUDIA TENORIO GARCÍA  
  
 \_\_\_\_\_  
 C. BLANCA MARISA FAZ RÍOS

MUNICIPIO DE ACUNA COAHUILA					
Estado Analítico del Activo					
Del 01 de julio al 30 de septiembre de 2021					
Concepto	Saldo Inicial 1	Cargos del Periodo 2	Abonos del Periodo 3	Saldo Final 4 (1+2-3)	Variación del Periodo (4-1)
<b>ACTIVO</b>	<b>782,867,212.15</b>	<b>5,441,642,598.15</b>	<b>5,428,733,804.25</b>	<b>795,776,006.05</b>	<b>12,908,793.90</b>
<b>Activo Circulante</b>	<b>122,110,129.06</b>	<b>2,926,531,149.44</b>	<b>2,930,372,816.38</b>	<b>118,268,461.12</b>	<b>-3,841,666.94</b>
Efectivo y Equivalentes	79,264,100.00	319,421,536.63	315,105,095.71	83,580,531.00	4,316,440.92
Derechos a Recibir Efectivo o Equivalentes	42,827,852.43	2,607,108,637.31	2,618,202,875.12	34,681,614.62	-8,146,237.81
Derechos a Recibir Bienes o Servicios	18,125.55	2,975.50	14,845.55	6,255.50	-11,870.05
Inventarios	0.00	0.00	0.00	0.00	0.00
Almacenes	0.00	0.00	0.00	0.00	0.00
Estimación por Pérdida o Deterioro de Activos Circulantes	0.00	0.00	0.00	0.00	0.00
Otros Activos Circulantes	0.00	0.00	0.00	0.00	0.00
<b>Activo No Circulante</b>	<b>660,757,084.09</b>	<b>2,515,111,448.71</b>	<b>2,498,360,987.87</b>	<b>677,507,544.93</b>	<b>16,750,460.84</b>
Inversiones Financieras a Largo Plazo	1,986,297.28	2,495,607,617.10	2,497,570,276.32	23,638.04	-1,962,659.22
Derechos a Recibir Efectivo o Equivalentes a Largo Plazo	21,285,539.26	425,846.69	790,711.55	20,920,674.40	-364,864.86
Bienes Inmuebles, Infraestructura y Construcciones en Proceso	519,509,513.90	13,898,079.54	0.00	533,407,593.44	13,898,079.54
Bienes Muebles	117,965,502.47	5,179,905.38	0.00	123,145,407.85	5,179,905.38
Activos Intangibles	10,231.20	0.00	0.00	10,231.20	0.00
Depreciación, Deterioro y Amortización Acumulada de Bienes	0.00	0.00	0.00	0.00	0.00
Activos Deteriorados	0.00	0.00	0.00	0.00	0.00
Estimación por Pérdida o Deterioro de Activos no Circulantes	0.00	0.00	0.00	0.00	0.00
Otros Activos no Circulantes	0.00	0.00	0.00	0.00	0.00

## Nota de Gestión Administrativa 17

"Bajo protesta de decir verdad declaramos que los Estados Financieros y sus notas, son razonablemente correctos y son responsabilidad del emisor"




ING. ROBERTO DE LOS SANTOS VÁZQUEZ



LIC. CARLOS DONATO PÉREZ REYES



LIC. JOSÉ JAIME GARCÍA HERNÁNDEZ



LIC. ARMANDO MURUAGA GALLEGOS



LIC. CLAUDIA TENORIO GARCÍA



C. BLANCA MARISA FAZ RÍOS



MUNICIPIO DE ACUNA COAHUILA		
Estado de Cambios en la Situación Financiera		
Del 01 de julio al 30 de septiembre de 2021		
	Origen	Aplicación
<b>ACTIVO</b>	<b>0.00</b>	<b>12,908,793.90</b>
<b>Activo Circulante</b>	<b>3,841,666.94</b>	<b>0.00</b>
Efectivo y Equivalentes	0.00	4,316,440.92
Derechos a Recibir Efectivo o Equivalentes	8,146,237.81	0.00
Derechos a Recibir Bienes o Servicios	11,870.05	0.00
Inventarios	0.00	0.00
Almacenes	0.00	0.00
Estimación por Pérdida o Deterioro de Activos Circulantes	0.00	0.00
Otros Activos Circulantes	0.00	0.00
<b>Activo No Circulante</b>	<b>0.00</b>	<b>16,750,460.84</b>
Inversiones Financieras a Largo Plazo	1,962,659.22	0.00
Derechos a Recibir Efectivo o Equivalentes a Largo Plazo	364,864.86	0.00
Bienes Inmuebles, Infraestructura y Construcciones en Proceso	0.00	13,698,079.54
Bienes Muebles	0.00	5,179,505.38
Activos Intangibles	0.00	0.00
Depreciación, Deterioro y Amortización Acumulada de Bienes	0.00	0.00
Activos Diferidos	0.00	0.00
Estimación por Pérdida o Deterioro de Activos no Circulantes	0.00	0.00
Otros Activos no Circulantes	0.00	0.00
<b>PASIVO</b>	<b>17,194,946.60</b>	<b>0.00</b>
<b>Pasivo Circulante</b>	<b>17,194,946.60</b>	<b>0.00</b>
Cuentas por Pagar a Corto Plazo	15,615,335.15	0.00
Documentos por Pagar a Corto Plazo	0.00	0.00
Porción a Corto Plazo de la Deuda Pública a Largo Plazo	0.00	777,865.53
Títulos y Valores a Corto Plazo	0.00	0.00
Pasivos Diferidos a Corto Plazo	0.00	0.00
Fondos y Bienes de Terceros en Garantía y/o Administración a Corto Plazo	0.00	0.00
Provisiones a Corto Plazo	0.00	0.00
Otros Pasivos a Corto Plazo	2,357,476.98	0.00
<b>Pasivo No Circulante</b>	<b>0.00</b>	<b>0.00</b>
Cuentas por Pagar a Largo Plazo	0.00	0.00
Documentos por Pagar a Largo Plazo	0.00	0.00
Deuda Pública a Largo Plazo	0.00	0.00
Pasivos Diferidos a Largo Plazo	0.00	0.00
Fondos y Bienes de Terceros en Garantía y/o en Administración a Largo Plazo	0.00	0.00
Provisiones a Largo Plazo	0.00	0.00
<b>HACIENDA PUBLICA/PATRIMONIO</b>	<b>0.00</b>	<b>4,286,152.70</b>
<b>Hacienda Pública/Patrimonio Contribuido</b>	<b>0.00</b>	<b>0.00</b>
Aportaciones	0.00	0.00
Donaciones de Capital	0.00	0.00
Actualización de la Hacienda Pública/Patrimonio	0.00	0.00
<b>Hacienda Pública/Patrimonio Generado</b>	<b>0.00</b>	<b>4,286,152.70</b>
Resultados del Ejercicio (Ahorro/ Desahorro)	0.00	2,477,173.32
Resultados de Ejercicios Anteriores	0.00	0.00
Revalúos	0.00	0.00
Reservas	0.00	0.00
Rectificaciones de Resultados de Ejercicios Anteriores	0.00	1,806,979.38
<b>Exceso o Insuficiencia en la Actualización de la Hacienda Pública/Patrimonio</b>	<b>0.00</b>	<b>0.00</b>
Resultado por Posición Monetaria	0.00	0.00
Resultado por Tenencia de Activos no Monetarios	0.00	0.00

**Nota de Gestión Administrativa 17**

"Bajo protesta de decir verdad declaramos que los Estados Financieros y sus notas, son razonablemente correctos y son responsabilidad del emisor"

ING. ROBERTO DE LOS SANTOS VAZQUEZ

LIC. ARMANDO MURUAGA GALLEGOS

L.C. CARLOS DONATO PÉREZ REYES

L.C. CLAUDIA TENORIO GARCIA

L.C. JOSÉ JAIME GARCÍA HERNÁNDEZ

C/BLANCA MARISA FAZ RIOS

MUNICIPIO DE ACUNA COAHUILA		
Estado de Flujos de Efectivo		
Del 01 de julio al 30 de septiembre de 2021 y 2020		
Concepto	2021	2020
<b>Flujos de Efectivo de las Actividades de Operación</b>		
<b>Origen</b>	<b>161,190,342.00</b>	<b>142,275,660.40</b>
Impuestos	14,407,072.65	21,533,798.61
Cuotas y Aportaciones de Seguridad Social	0.00	0.00
Contribuciones de Mejoras	524,050.33	21,800.00
Derechos	17,922,892.88	18,438,565.75
Productos	1,585,317.09	1,224,455.92
Aprovechamientos	1,142,778.96	3,308,627.86
Ingresos por Venta de Bienes y Prestación de Servicios	0.00	0.00
Participaciones, Aportaciones, Convenios, Incentivos Derivados de la Colaboración Fiscal y Fondos Distintos de Aportaciones	99,477,310.10	88,349,580.15
Transferencias, Asignaciones, Subsidios y Subvenciones, y Pensiones y Jubilaciones	0.00	0.00
Otros Orígenes de Operación	26,130,919.99	9,398,832.11
<b>Aplicación</b>	<b>138,918,281.90</b>	<b>124,160,284.65</b>
Servicios Personales	87,882,196.91	58,810,844.15
Materiales y Suministros	13,928,510.36	11,398,199.07
Servicios Generales	28,021,678.23	21,192,852.95
Transferencias Internas y Asignaciones al Sector Público	0.00	0.00
Transferencias al resto del Sector Público	0.00	0.00
Subsidios y Subvenciones	7,393,073.69	9,031,447.02
Ayudas Sociales	7,356,365.72	6,439,292.98
Pensionas y Jubilaciones	6,420,493.21	6,062,605.83
Transferencias a Fideicomisos, Mandatos y Contratos Análogos	0.00	0.00
Transferencias a la Seguridad Social	6,106,984.40	5,101,378.87
Donativos	0.00	49,500.00
Transferencias al Exterior	0.00	0.00
Participaciones	0.00	0.00
Aportaciones	0.00	0.00
Convenios	0.00	0.00
Otras Aplicaciones de Operación	1,808,979.38	6,254,163.78
<b>Flujos Netos de Efectivo por Actividades de Operación</b>	<b>22,272,060.10</b>	<b>18,115,375.75</b>
<b>Flujos de Efectivo de las Actividades de Inversión</b>		
<b>Origen</b>	<b>2,327,524.08</b>	<b>0.00</b>
Bienes Inmuebles, Infraestructura y Construcciones en Proceso	0.00	0.00
Bienes Muebles	0.00	0.00
Otros Orígenes de Inversión	2,327,524.08	0.00
<b>Aplicación</b>	<b>19,077,984.92</b>	<b>28,474,052.50</b>
Bienes Inmuebles, Infraestructura y Construcciones en Proceso	13,898,079.54	18,873,028.03
Bienes Muebles	5,179,905.38	6,396,219.64
Otras Aplicaciones de Inversión	0.00	3,204,804.83
<b>Flujos Netos de Efectivo por Actividades de Inversión</b>	<b>-16,750,460.84</b>	<b>-28,474,052.50</b>
<b>Flujo de Efectivo de las Actividades de Financiamiento</b>		
<b>Origen</b>	<b>0.00</b>	<b>3,604,068.34</b>
Endeudamiento Neto	0.00	0.00
Interno	0.00	0.00
Externo	0.00	0.00
Otros Orígenes de Financiamiento	0.00	3,604,068.34
<b>Aplicación</b>	<b>1,205,158.34</b>	<b>6,712,157.32</b>
Servicios de la Deuda	1,205,158.34	6,712,157.32
Interno	1,205,158.34	6,712,157.32
Externo	0.00	0.00
Otras Aplicaciones de Financiamiento	0.00	0.00
<b>Flujos Netos de Efectivo por Actividades de Financiamiento</b>	<b>-1,205,158.34</b>	<b>-3,108,088.98</b>
<b>Incremento/Disminución Neta en el Efectivo y Equivalentes al Efectivo</b>	<b>4,316,440.92</b>	<b>-13,466,765.73</b>
<b>Efectivo y Equivalentes al Efectivo al Inicio del Ejercicio</b>	<b>79,264,150.08</b>	<b>88,783,299.84</b>
<b>Efectivo y Equivalentes al Efectivo al Final del Ejercicio</b>	<b>83,580,591.00</b>	<b>75,316,534.11</b>

**Nota de Gestión Administrativa 17**

Bajo protesta de decir verdad declaramos que los Estados Financieros y sus notas, son razonablemente correctos y son responsabilidad del emisor"

ING. ROBERTO DE LOS SANTOS VAZQUEZ

L.C. CARLOS DONATO PEREZ REYES

L.C. JOSE JAIME GARCIA HERNANDEZ

LIC. ARMANDO MURUAGA GALLEGOS

LIC. CLAUDIA TENORIO GARCIA

C. BLANCA MARISA FAZ RIOS

MUNICIPIO DE AGUA COMARIAS					
Estado de Variación en la Hacienda Pública					
Del 01 de julio al 30 de septiembre de 2021					
Categoría	Hacienda Pública / Patrimonio Comunal	Hacienda Pública / Patrimonio Operativo Ejercicios Anteriores	Hacienda Pública / Patrimonio Operativo Ejercicios	Exceso o Inversión en la Acreditación de la Hacienda Pública / Patrimonio	Total
Hacienda Pública / Patrimonio Comunal	8.00				8.00
Parámetros	0.00				0.00
Concesiones de Crédito	0.00				0.00
Ajustación de la Hacienda Pública/Operativo	0.00				0.00
Hacienda Pública / Patrimonio Operativo Neto de 2021	815,516,079.77	82,402,323.90	82,402,323.90		877,518,395.87
Resultados del Ejercicio (Abono/Debitamos)	274,361,109.02		82,402,323.90		877,518,395.87
Resultados de Ejercicios Anteriores	0.00				0.00
Resultados	0.00				0.00
Resultados de Operación de Ejercicios Anteriores	241,105,491.20				241,105,491.20
Exceso o Inversión en la Acreditación de la Hacienda Pública (Debitamos Neto de 2021)				8.00	8.00
Resultados por Transferencia de Activos no Monetarios				0.00	0.00
Hacienda Pública / Patrimonio Neto Final al 30 de Julio de 2021	8.00	815,516,079.77	82,402,323.90	8.00	877,518,395.87
Cuentas en la Hacienda Pública / Patrimonio Comunal Neto de 2021	8.00				8.00
Aportaciones	0.00				0.00
Donaciones de Capital	0.00				0.00
Acumulaciones de la Hacienda Pública/Operativo	0.00				0.00
Vencimientos de la Hacienda Pública / Patrimonio Operativo Neto de 2021	80,493,333.80		-80,493,333.80		-8,396,183.70
Resultados del Ejercicio (Abono/Debitamos)	-2,477,173.22		-2,477,173.22		-2,477,173.22
Resultados de Ejercicios Anteriores	82,402,323.90		-82,402,323.90		0.00
Resultados	0.00		0.00		0.00
Resultados de Operación de Ejercicios Anteriores	-1,808,979.38		-1,808,979.38		-1,808,979.38
Cuentas en el Exceso o Inversión en la Acreditación de la Hacienda Pública / Patrimonio Operativo				8.00	8.00
Resultados por Transferencia de Activos no Monetarios				0.00	0.00
Hacienda Pública / Patrimonio Neto Final al 30 de Septiembre de 2021	8.00	877,518,395.87	-4,396,183.70	8.00	877,518,395.87

Todo lo anterior de decir verdad declaro que los Estados Financieros y sus datos, son razonablemente correctos y veraces.

ING. DONATO J. LOS-SANTOS-JARDINES

L.C. CARLA DONATO J. LOS-SANTOS

ING. CARLOS MONTENEGRO GALLERON

L.C. CLAUDIO MONTENEGRO GARCIA

L.C. JOSE DOMINGO GARCIA HERNANDEZ



Presidencia Municipal de Abasco, Coahuila		
Estado de Actividades		
Del 01 de octubre al 31 de diciembre de 2020 y 2019		
	2020	2019
<b>INGRESOS Y OTROS BENEFICIOS</b>	<b>108,902.96</b>	<b>228,683.86</b>
Ingresos de Gestión	80,395.19	185,883.71
Impuestos	0.00	0.00
Cuentas y Aportaciones de Seguridad Social	0.00	0.00
Contribuciones de Mejoras	0.00	0.00
Derechos	88,504.95	40,187.29
Productos	2.82	415.93
Aprovechamientos	0.00	2,195.74
Ingresos por Venta de Bienes y Prestación de Servicios	0.00	0.00
Participaciones, Aportaciones, Convenios, Incentivos Derivados de la Colaboración Fiscal, Fondos Distintos de Aportaciones, Transferencias, Asignaciones, Subsidios y Subvenciones, y Pensiones y Jubilaciones	10,738,414.85	10,061,772.27
Participaciones, Aportaciones, Convenios, Incentivos Derivados de la Colaboración Fiscal y Fondos Distintos de Aportaciones	10,738,414.85	10,061,772.27
Transferencias, Asignaciones, Subsidios y Subvenciones, y Pensiones y Jubilaciones	0.00	0.00
Otros Ingresos y Beneficios	0.00	0.00
Ingresos Financieros	0.00	0.00
Incremento por Variación de Inventarios	0.00	0.00
Disminución del Exceso de Estimaciones por Pérdida o Deterioro u Obsolescencia	0.00	0.00
Disminución del Exceso de Provisiones	0.00	0.00
Otros Ingresos y Beneficios Varios	0.00	0.00
<b>Total de Ingresos y Otros Beneficios</b>	<b>16,996,317.82</b>	<b>10,290,435.83</b>
<b>GASTOS Y OTRAS PÉRDIDAS</b>	<b>6,542,387.37</b>	<b>5,792,295.33</b>
Gastos de Funcionamiento	4,461,880.11	4,226,284.90
Servicios Personales	937,136.82	815,332.60
Materiales y Suministros	1,143,388.34	990,777.79
Servicios Generales	355,362.26	111,967.83
Transferencias, Asignaciones, Subsidios y Otras Ayudas	0.00	0.00
Transferencias Internas y Asignaciones al Sector Público	0.00	0.00
Transferencias al Resto del Sector Público	0.00	0.00
Subsidios y Subvenciones	0.00	0.00
Ayudas Sociales	355,362.26	111,967.83
Pensiones y Jubilaciones	0.00	0.00
Transferencias a Telecomunicaciones, Mandatos y Contratos Análogos	0.00	0.00
Transferencias a la Seguridad Social	0.00	0.00
Donativos	0.00	0.00
Transferencias al Exterior	0.00	0.00
Participaciones y Aportaciones	0.00	0.00
Participaciones	0.00	0.00
Aportaciones	0.00	0.00
Convenios	0.00	0.00
Intereses, Comisiones y Otros Gastos de la Deuda Pública	0.00	0.00
Intereses de la Deuda Pública	0.00	0.00
Comisiones de la Deuda Pública	0.00	0.00
Gastos de la Deuda Pública	0.00	0.00
Costo por Coberturas	0.00	0.00
Apoyos Financieros	0.00	0.00
Otros Gastos y Pérdidas Extraordinarias	0.00	0.00
Estimaciones, Depreciaciones, Deterioros, Obsolescencia y Amortizaciones	0.00	0.00
Provisiones	0.00	0.00
Disminución de Inventarios	0.00	0.00
Aumento por Ineficiencia de Estimaciones por Pérdida o Deterioro u Obsolescencia	0.00	0.00
Aumento por Insuficiencia de Provisiones	0.00	0.00
Otros Gastos	0.00	0.00
Inversión Pública	0.00	32,608,004.38
Inversión Pública no Capitalizable	0.00	32,608,004.38
<b>Total de Gastos y Otras Pérdidas</b>	<b>6,897,748.63</b>	<b>38,512,387.42</b>
<b>Resultados del Ejercicio (Ahorro/Desahorro)</b>	<b>4,908,569.19</b>	<b>-28,221,951.49</b>



Nota de Gestión Administrativa 17  
De conformidad con la nota de gestión administrativa número 17 la información Contable deberá estar firmada en cada página de la misma e incluir al final la siguiente leyenda: "Dejo protesta de decir verdad declarando que los Estados Financieros y sus notas, son razonablemente correctos y son responsabilidad del emisor."

  
C. Mirasol Treviño Puente  
Presidenta Municipal

  
C. Julián Alejo Bernal Maldonado  
Tesorero Municipal


Presidencia Municipal de Abasco, Coahuila Estado de Coahuila Del 01 de enero al 31 de diciembre de 2020 y 2019		
	2020	2019
<b>INGRESOS Y OTROS BENEFICIOS</b>		
<b>Ingreso de Gestión</b>	<b>909,043.66</b>	<b>931,631.89</b>
Impuestos	465,368.04	424,606.69
Cuentas y Aportaciones de Seguridad Social	0.00	0.00
Contribuciones de Mejoras	0.00	0.00
Derechos	366,651.56	261,188.77
Productos	66.81	190,753.09
Aprovechamientos	48,767.22	55,083.36
Ingresos por Venta de Bienes y Prestación de Servicios	0.00	0.00
<b>Participaciones, Aportaciones, Convenios, Incentivos Derivados de la Colaboración Fiscal, Fondos Distintos de Aportaciones, Transferencias, Asignaciones, Subsidios y Subvenciones, y Pensiones y Jubilaciones</b>	<b>52,961,923.32</b>	<b>59,341,746.19</b>
Participaciones, Aportaciones, Convenios, Incentivos Derivados de la Colaboración Fiscal y Fondos Distintos de Aportaciones	52,961,923.32	60,041,746.19
Transferencias, Asignaciones, Subsidios y Subvenciones, y Pensiones y Jubilaciones	0.00	0.00
<b>Otros Ingresos y Beneficios</b>	<b>0.00</b>	<b>0.00</b>
Ingreso Financiero	0.00	0.00
Incremento por Variación de Inventarios	0.00	0.00
Distribución del Exceso de Estimaciones por Pérdida o Deterioro u Obsolescencia	0.00	0.00
Distribución del Exceso de Provisiones	0.00	0.00
Otros Ingresos y Beneficios Varios	0.00	0.00
<b>Total de Ingresos y Otros Beneficios</b>	<b>53,470,966.97</b>	<b>60,273,378.08</b>
<b>GASTOS Y OTRAS PÉRDIDAS</b>		
<b>Gastos de Funcionamiento</b>	<b>20,728,659.63</b>	<b>21,634,022.11</b>
Servicios Personales	14,805,611.59	15,318,146.23
Materiales y Suministros	2,350,243.54	2,626,612.95
Servicios Generales	3,569,804.50	3,689,262.93
<b>Transferencias, Asignaciones, Subsidios y Otras Ayudas</b>	<b>977,811.83</b>	<b>1,358,482.02</b>
Transferencias Internas y Asignaciones al Sector Público	0.00	0.00
Transferencias al Resto del Sector Público	0.00	0.00
Subsidios y Subvenciones	16,152.11	14,118.89
Ayudas Sociales	961,459.72	1,344,364.03
Pensiones y Jubilaciones	0.00	0.00
Transferencias a Fiduciarios, Mandatos y Contratos Análogos	0.00	0.00
Transferencias a la Seguridad Social	0.00	0.00
Donativos	0.00	0.00
Transferencias al Exterior	0.00	0.00
<b>Participaciones y Aportaciones</b>	<b>0.00</b>	<b>0.00</b>
Participaciones	0.00	0.00
Aportaciones	0.00	0.00
Convenios	0.00	0.00
<b>Intereses, Comisiones y Otros Gastos de la Deuda Pública</b>	<b>0.00</b>	<b>0.00</b>
Intereses de la Deuda Pública	0.00	0.00
Comisiones de la Deuda Pública	0.00	0.00
Gastos de la Deuda Pública	0.00	0.00
Costo por Coberturas	0.00	0.00
Apoyos Financieros	0.00	0.00
<b>Otros Gastos y Pérdidas Extraordinarias</b>	<b>0.00</b>	<b>0.00</b>
Estimaciones, Depreciaciones, Deterioros, Obsolescencia y Amortizaciones	0.00	0.00
Provisiones	0.00	0.00
Distribución de Inventarios	0.00	0.00
Aumento por Insuficiencia de Estimaciones por Pérdida o Deterioro u Obsolescencia	0.00	0.00
Aumento por Insuficiencia de Provisiones	0.00	0.00
Otros Gastos	0.00	0.00
<b>Inversión Pública</b>	<b>0.00</b>	<b>32,608,004.36</b>
Inversión Pública no Capitalizable	0.00	32,608,004.36
<b>Total de Gastos y Otras Pérdidas</b>	<b>21,703,271.46</b>	<b>55,600,509.20</b>
<b>Resultados del Ejercicio (Ahorro/Desahorro)</b>	<b>31,767,695.51</b>	<b>4,672,868.88</b>



Nota de Gestión Administrativa 17

De conformidad con la nota de gestión administrativa número 17 la información Contable deberá estar firmada en cada página de la misma e incluir al final la siguiente leyenda: "Bajo protesta de decir verdad declaramos que los Estados Financieros y sus notas, son razonablemente correctos y son responsabilidad del emisor"

  
C. Mirasol Treviño Puente  
Presidenta Municipal

  
C. Julia Alicia Bernal Maldonado  
Tesorera Municipal

Presidencia Municipal de Abasco, Coahuila Estado de Situación Financiera Al 31 de diciembre de 2020 y 2019					
ACTIVO	2020	2019	PASIVO	2020	2019
<b>Activo Circulante</b>			<b>Pasivo Circulante</b>		
Efectivo y Equivalentes	11,929,945.52	10,958,329.29	Cuentas por Pagar a Corto Plazo	9,575,896.40	9,114,772.83
Derechos a Recibir Efectivo o Equivalentes	3,788,121.37	3,439,957.85	Documentos por Pagar a Corto Plazo	0.00	0.00
Derechos a Recibir Bienes o Servicios	0.00	0.00	Partida a Corto Plazo de la Deuda Pública a Largo Plazo	0.00	0.00
Inventarios	0.00	0.00	Títulos y Valores a Corto Plazo	0.00	0.00
Almacenes	0.00	0.00	Pasivos Diferidos a Corto Plazo	0.00	0.00
Estimación por Pérdida o Deterioro de Activos Circulantes	0.00	0.00	Fondos y Bienes de Terceros en Garantía y/o Administración a Corto Plazo	0.00	0.00
Otros Activos Circulantes	0.00	0.00	Provisiones a Corto Plazo	0.00	0.00
<b>Total de Activos Circulantes</b>	<b>15,718,066.99</b>	<b>14,397,287.14</b>	Otros Pasivos a Corto Plazo	2,095,099.63	2,095,099.63
<b>Activo No Circulante</b>			<b>Total de Pasivos Circulantes</b>	<b>11,670,996.03</b>	<b>11,209,872.46</b>
Inversiones Financieras a Largo Plazo	0.00	0.00	<b>Pasivo No Circulante</b>		
Derechos a Recibir Efectivo o Equivalentes a Largo Plazo	0.00	0.00	Cuentas por Pagar a Largo Plazo	0.00	0.00
Bienes Inmuebles, Infraestructura y Construcciones en Proceso	85,597,868.10	84,838,071.08	Documentos por Pagar a Largo Plazo	0.00	0.00
Bienes Muebles	5,448,117.36	5,307,772.14	Deuda Pública a Largo Plazo	0.00	0.00
Activos Intangibles	0.00	0.00	Pasivos Diferidos a Largo Plazo	0.00	0.00
Depreciación, Deterioro y Amortización Acumulada de Bienes	0.00	0.00	Fondos y Bienes de Terceros en Garantía y/o en Administración a Largo Plazo	0.00	0.00
Activos Diferidos	0.00	0.00	Provisiones a Largo Plazo	0.00	0.00
Estimación por Pérdida o Deterioro de Activos no Circulantes	0.00	0.00	<b>Total de Pasivos No Circulantes</b>	<b>0.00</b>	<b>0.00</b>
Otros Activos no Circulantes	0.00	0.00	<b>Total del Pasivo</b>	<b>11,670,996.03</b>	<b>11,209,872.46</b>
<b>Total de Activos No Circulantes</b>	<b>91,045,985.46</b>	<b>90,137,843.23</b>	<b>HACIENDA PÚBLICA/PATRIMONIO</b>		
<b>Total del Activo</b>	<b>106,764,052.45</b>	<b>74,535,230.37</b>	Hacienda Pública/Patrimonio Contribuido	3,446,344.33	3,446,344.33
			Aportaciones	3,446,344.33	3,446,344.33
			Donaciones de Capital	0.00	0.00
			Actualización de la Hacienda Pública/Patrimonio	0.00	0.00
			<b>Hacienda Pública/Patrimonio Generado</b>	<b>91,648,709.08</b>	<b>88,879,813.87</b>
			Resultados del Ejercicio (Ajeno/ Desajeno)	31,797,860.31	4,672,866.88
			Resultados de Ejercicios Anteriores	59,846,014.95	55,273,146.25
			Reservas	0.00	0.00
			Reservas	0.00	0.00
			Rectificaciones de Resultados de Ejercicios Anteriores	-67,001.38	-67,001.38
			<b>Exceso o insuficiencia en la Actualización de la Hacienda Pública/Patrimonio</b>	<b>0.00</b>	<b>0.00</b>
			Resultado por Posición Monetaria	0.00	0.00
			Resultado por Termino de Activos no Monetarios	0.00	0.00
			<b>Total Hacienda Pública/Patrimonio</b>	<b>95,093,863.41</b>	<b>63,325,367.96</b>
			<b>Total del Pasivo y Hacienda Pública/Patrimonio</b>	<b>106,764,052.44</b>	<b>74,535,230.38</b>



Nota de Gestión Administrativa 17

De conformidad con la nota de gestión administrativa número 17 la información Contable deberá estar firmada en cada página de la misma e incluir al final la siguiente leyenda: "Bajo protesta de decir verdad declaramos que los Estados Financieros y sus notas, son razonablemente correctos y son responsabilidad de este ente".

  
 C. Mirasol Treviño Fuente  
 Presidenta Municipal

  
 C. Julia Aleida Bernal Maldonado  
 Tesorera Municipal


Presidencia Municipal de Apatzingán, Coahuila		
Estado de Actividades		
Del 01 de enero al 31 de Diciembre de 2020 y 2019		
	2020	2019
<b>INGRESOS Y OTROS BENEFICIOS :</b>		
<b>Ingresos de Gestión</b>	<b>809,043.65</b>	<b>831,631.88</b>
Impuestos	495,569.04	424,606.69
Cuentas y Aportaciones de Seguridad Social	0.00	0.00
Contribuciones de Mejoras	0.00	0.00
Derechos	306,801.58	301,188.77
Productos	96.81	195,753.09
Aprovechamientos	45,767.22	55,093.36
Ingresos por Venta de Bienes y Prestación de Servicios	0.00	0.00
Participaciones, Aportaciones, Convenios, Incentivos Derivados de la Colaboración Fiscal, Fondos Distintos de Aportaciones, Transferencias, Asignaciones, Subsidios y Subvenciones, y Pensiones y Jubilaciones	52,561,923.32	59,341,746.19
Participaciones, Aportaciones, Convenios, Incentivos Derivados de la Colaboración Fiscal y Fondos Distintos de Aportaciones	52,561,923.32	59,341,746.19
Transferencias, Asignaciones, Subsidios y Subvenciones, y Pensiones y Jubilaciones	0.00	0.00
<b>Otros Ingresos y Beneficios</b>	<b>0.00</b>	<b>0.00</b>
Ingresos Financieros	0.00	0.00
Incremento por Variación de Inventarios	0.00	0.00
Disminución del Exceso de Estimaciones por Pérdida o Deterioro u Obsolescencia	0.00	0.00
Disminución del Exceso de Provisiones	0.00	0.00
Otros Ingresos y Beneficios Varios	0.00	0.00
<b>Total de Ingresos y Otros Beneficios</b>	<b>53,470,966.97</b>	<b>60,273,378.08</b>
<b>GASTOS Y OTRAS PÉRDIDAS</b>		
<b>Gastos de Funcionamiento</b>	<b>20,725,839.63</b>	<b>21,634,022.11</b>
Servicios Personales	14,805,811.59	15,318,146.23
Materiales y Suministros	2,350,243.54	2,620,812.95
Servicios Generales	3,569,804.50	3,695,262.93
<b>Transferencias, Asignaciones, Subsidios y Otras Ayudas</b>	<b>977,811.83</b>	<b>1,358,482.92</b>
Transferencias Internas y Asignaciones al Sector Público	0.00	0.00
Transferencias al Resto del Sector Público	0.00	0.00
Subsidios y Subvenciones	10,152.11	14,118.89
Ayudas Sociales	961,459.72	1,344,364.03
Pensiones y Jubilaciones	0.00	0.00
Transferencias a Fideicomisos, Mandatos y Contratos Analógicos	0.00	0.00
Transferencias a la Seguridad Social	0.00	0.00
Donativos	0.00	0.00
Transferencias al Exterior	0.00	0.00
<b>Participaciones y Aportaciones</b>	<b>0.00</b>	<b>0.00</b>
Participaciones	0.00	0.00
Aportaciones	0.00	0.00
Convenios	0.00	0.00
<b>Intereses, Comisiones y Otros Gastos de la Deuda Pública</b>	<b>0.00</b>	<b>0.00</b>
Intereses de la Deuda Pública	0.00	0.00
Comisiones de la Deuda Pública	0.00	0.00
Gastos de la Deuda Pública	0.00	0.00
Costo por Coberturas	0.00	0.00
Apoyos Financieros	0.00	0.00
<b>Otros Gastos y Pérdidas Extraordinarias</b>	<b>0.00</b>	<b>0.00</b>
Estimaciones, Depreciaciones, Deterioros, Obsolescencia y Amortizaciones	0.00	0.00
Provisiones	0.00	0.00
Disminución de Inventarios	0.00	0.00
Aumento por insuficiencia de Estimaciones por Pérdida o Deterioro u Obsolescencia	0.00	0.00
Aumento por insuficiencia de Provisiones	0.00	0.00
Otros Gastos	0.00	0.00
<b>Inversión Pública</b>	<b>0.00</b>	<b>32,608,004.36</b>
Inversión Pública no Capitalizable	0.00	32,608,004.36
<b>Total de Gastos y Otras Pérdidas</b>	<b>21,703,271.46</b>	<b>55,600,509.39</b>
<b>Resultados del Ejercicio (Ahorro/Desahorro)</b>	<b>31,767,695.51</b>	<b>4,672,868.69</b>



## Nota de Gestión Administrativa 17

De conformidad con la nota de gestión administrativa número 17 la información Contable deberá estar firmada en cada página de la misma e incluir al final la siguiente leyenda: "Bajo protesta de decir verdad declaramos que los Estados Financieros y sus notas, son fielmente correctos y son responsabilidad del emisor"

  
C. Mirasol Treviño Puente  
Presidenta Municipal

  
C. Julia Meida Bernal Maldonado  
Tesorera Municipal



Presidencia Municipal de Abasco, Coahuila					
Estado de Situación Financiera					
Al 31 de diciembre de 2020 y 2019					
ACTIVO	2020	2019	PASIVO	2020	2019
<b>Activo Circulante</b>			<b>Pasivo Circulante</b>		
Efectivo y Equivalentes	11,809,945.82	10,258,539.29	Cuentas por Pagar a Corto Plazo	9,575,899.49	9,154,772.83
Derechos a Recibir Efectivo o Equivalentes	3,788,121.37	3,438,057.88	Documentos por Pagar a Corto Plazo	0.00	0.00
Derechos a Recibir Bienes o Servicios	0.00	0.00	Partición a Corto Plazo de la Deuda Pública a Largo Plazo	0.00	0.00
Inventarios	0.00	0.00	Títulos y Valores a Corto Plazo	0.00	0.00
Almacenes	0.00	0.00	Pasivos Diferidos a Corto Plazo	0.00	0.00
Estimación por Pérdida o Delincuencia de Activos Circulantes	0.00	0.00	Fondos y Bienes de Terceros en Garantía y/o Administración a Corto Plazo	0.00	0.00
Otros Activos Circulantes	0.00	0.00	Provisiones a Corto Plazo	0.00	0.00
<b>Total de Activos Circulantes</b>	<b>15,718,066.99</b>	<b>14,287,367.14</b>	Otros Pasivos a Corto Plazo	2,095,099.63	2,094,899.43
<b>Activo No Circulante</b>			<b>Total de Pasivos Circulantes</b>	<b>11,670,999.03</b>	<b>11,209,672.46</b>
Inversiones Financieras a Largo Plazo	0.00	0.00	<b>Pasivo No Circulante</b>		
Derechos a Recibir Efectivo o Equivalentes a Largo Plazo	0.00	0.00	Cuentas por Pagar a Largo Plazo	0.00	0.00
Bienes Inmuebles, Infraestructura y Constituciones en Proceso	85,597,868.10	84,800,071.08	Documentos por Pagar a Largo Plazo	0.00	0.00
Bienes Muebles	8,448,117.38	5,307,772.14	Deuda Pública a Largo Plazo	0.00	0.00
Activos Intangibles	0.00	0.00	Pasivos Diferidos a Largo Plazo	0.00	0.00
Depreciación, Deterioro y Amortización Acumulada de Bienes	0.00	0.00	Fondos y Bienes de Terceros en Garantía y/o en Administración a Largo Plazo	0.00	0.00
Activos Diferidos	0.00	0.00	Provisiones a Largo Plazo	0.00	0.00
Estimación por Pérdida o Delincuencia de Activos no Circulantes	0.00	0.00	<b>Total de Pasivos No Circulantes</b>	<b>0.00</b>	<b>0.00</b>
Otros Activos no Circulantes	0.00	0.00	<b>Total del Pasivo</b>	<b>11,670,999.03</b>	<b>11,209,672.46</b>
<b>Total de Activos No Circulantes</b>	<b>91,645,985.48</b>	<b>80,107,843.23</b>	<b>HACIENDA PÚBLICA/PATRIMONIO</b>		
<b>Total del Activo</b>	<b>108,764,052.48</b>	<b>74,395,210.37</b>	Hacienda Pública/Patrimonio Contributivo	3,446,344.33	3,446,344.33
			Aportaciones	3,446,344.33	3,446,344.33
			Donaciones de Capital	0.00	0.00
			Actualización de la Hacienda Pública/Patrimonio	0.00	0.00
			<b>Hacienda Pública/Patrimonio Generado</b>	<b>91,646,709.58</b>	<b>89,879,813.67</b>
			Resultado del Ejercicio (Ahorro/Desahorro)	21,767,665.51	4,672,866.69
			Resultado de Ejercicios Anteriores	69,840,014.95	85,206,946.98
			Reservas	0.00	0.00
			Reservas	0.00	0.00
			Rectificaciones de Resultados de Ejercicios Anteriores	-47,001.38	-47,001.38
			Exceso o Insuficiencia en la Actualización de la Hacienda Pública/Patrimonio	0.00	0.00
			Resultado por Posición Monetaria	0.00	0.00
			Resultado por Tenencia de Activos no Monetarios	0.00	0.00
			<b>Total Hacienda Pública/Patrimonio</b>	<b>95,093,053.41</b>	<b>83,325,367.00</b>
			<b>Total del Pasivo y Hacienda Pública/Patrimonio</b>	<b>108,764,052.44</b>	<b>74,535,239.34</b>



Nota de Gestión Administrativa 17

De conformidad con la nota de gestión administrativa número 17 la información Contable deberá estar firmada en cada página de la misma e incluir al final la siguiente leyenda: "Bajo protesta de decir verdad declaro que los Estados Financieros y sus notas, son razonablemente correctos y son responsabilidad del emisor".


*C. Miraval Treviño Puente*  
 C. Miraval Treviño Puente  
 Presidenta Municipal

*C. Julia Aranda Bernal Maldonado*  
 C. Julia Aranda Bernal Maldonado  
 Tesorera Municipal


Presidencia Municipal de Abasco, Coahuila		
Estado de Actividades		
Del 01 de enero al 31 de marzo de 2021 y 2020		
	2021	2020
<b>INGRESOS Y OTROS BENEFICIOS</b>		
<b>Ingresos de Gestión</b>	<b>209,385.23</b>	<b>217,547.21</b>
Impuestos	114,731.57	130,000.00
Cuentas y Aportaciones de Seguridad Social	0.00	0.00
Contribuciones de Mejoras	0.00	0.00
Derechos	90,333.48	74,315.73
Productos	1.22	50.39
Agrochamientos	4,328.96	13,190.44
Ingresos por Venta de Bienes y Prestación de Servicios	0.00	0.00
Participaciones, Aportaciones, Convenios, Incentivos Derivados de la Colaboración Fiscal, Fondos Distintos de Aportaciones, Transferencias, Asignaciones, Subsidios y Subvenciones, y Pensiones y Jubilaciones	16,451,355.59	13,198,411.40
Participaciones, Aportaciones, Convenios, Incentivos Derivados de la Colaboración Fiscal y Fondos Distintos de Aportaciones	16,451,355.59	13,198,411.40
Transferencias, Asignaciones, Subsidios y Subvenciones, y Pensiones y Jubilaciones	0.00	0.00
<b>Otros Ingresos y Beneficios</b>	<b>0.00</b>	<b>0.00</b>
Ingresos Financieros	0.00	0.00
Incremento por Variación de Inventarios	0.00	0.00
Disminución del Exceso de Estimaciones por Pérdida o Deterioro u Obsolescencia	0.00	0.00
Disminución del Exceso de Provisiones	0.00	0.00
Otros Ingresos y Beneficios Varios	0.00	0.00
<b>Total de Ingresos y Otros Beneficios</b>	<b>16,660,740.82</b>	<b>13,415,958.61</b>
<b>GASTOS Y OTRAS PÉRDIDAS</b>		
<b>Gastos de Funcionamiento</b>	<b>4,988,821.78</b>	<b>4,526,378.73</b>
Servicios Personales	3,726,858.80	3,484,075.43
Materiales y Suministros	833,015.80	470,968.45
Servicios Generales	729,057.10	571,334.85
Transferencias, Asignaciones, Subsidios y Otras Ayudas	293,713.82	149,485.98
Transferencias Internas y Asignaciones al Sector Público	0.00	0.00
Transferencias al Resto del Sector Público	0.00	0.00
Subsidios y Subvenciones	13,306.78	15,884.44
Ayudas Sociales	290,407.04	130,571.54
Pensiones y Jubilaciones	0.00	0.00
Transferencias a Fideicomisos, Mandatos y Contratos Andórgos	0.00	0.00
Transferencias a la Seguridad Social	0.00	0.00
Donativos	0.00	0.00
Transferencias al Exterior	0.00	0.00
Participaciones y Aportaciones	0.00	0.00
Participaciones	0.00	0.00
Aportaciones	0.00	0.00
Convenios	0.00	0.00
Intereses, Comisiones y Otros Gastos de la Deuda Pública	0.00	0.00
Intereses de la Deuda Pública	0.00	0.00
Comisiones de la Deuda Pública	0.00	0.00
Gastos de la Deuda Pública	0.00	0.00
Costo por Coberturas	0.00	0.00
Apoyos Financieros	0.00	0.00
Otros Gastos y Pérdidas Extraordinarias	0.00	0.00
Estimaciones, Depreciaciones, Deterioros, Obsolescencia y Amortizaciones	0.00	0.00
Provisiones	0.00	0.00
Disminución de Inventarios	0.00	0.00
Aumento por insuficiencia de Estimaciones por Pérdida o Deterioro u Obsolescencia	0.00	0.00
Aumento por insuficiencia de Provisiones	0.00	0.00
Otros Gastos	0.00	0.00
Inversión Pública	0.00	0.00
Inversión Pública no Capitalizable	0.00	0.00
<b>Total de Gastos y Otras Pérdidas</b>	<b>5,292,645.61</b>	<b>4,672,834.71</b>
<b>Resultados del Ejercicio (Ahorro/Desahorro)</b>	<b>11,368,095.21</b>	<b>8,743,123.90</b>

## Nota de Gestión Administrativa 17

De conformidad con la nota de gestión administrativa número 17 la Información Contable deberá estar firmada en cada página de la misma e incluir a fin la siguiente leyenda: "Dejo protesta de decir verdad declarando que los Estados Financieros y sus notas, son razonablemente correctos y son responsabilidad del emisor"



C. Mirasol Treviño Puente  
Presidenta Municipal



C. Julia Aleida Bernal Maldonado  
Tesorera Municipal

Presidencia Municipal de Abasco, Coahuila					
Estado de Situación Financiera					
Al 31 de marzo de 2021 y al 31 de diciembre de 2020					
ACTIVO	2021	2020	PASIVO	2021	2020
<b>Activo Circulante</b>			<b>Activo Circulante</b>		
Efectivo y Equivalentes	20,285,639.77	11,505,945.62	Cuentas por Pagar a Corto Plazo	8,936,314.49	9,573,899.43
Derechos a Recibir Efectivo o Equivalentes	3,845,267.37	3,798,121.37	Documentos por Pagar a Corto Plazo	0.00	0.00
Derechos a Recibir Bienes o Servicios	0.00	0.00	Porción a Corto Plazo de la Deuda Pública a Largo Plazo	0.00	0.00
Inventarios	0.00	0.00	Títulos y Valores a Corto Plazo	0.00	0.00
Atracciones	0.00	0.00	Pasivos Diferidos a Corto Plazo	0.00	0.00
Estimación por Pérdida o Detenido de Activos Circulantes	0.00	0.00	Fondos y Bienes de Terceros en Garantía y/o Administración a Corto Plazo	0.00	0.00
Otros Activos Circulantes	0.00	0.00	Provisiones a Corto Plazo	0.00	0.00
<b>Total de Activos Circulantes</b>	<b>24,141,037.14</b>	<b>15,716,066.99</b>	Otros Pasivos a Corto Plazo	2,095,099.53	2,095,099.53
			<b>Total de Pasivos Circulantes</b>	<b>9,031,414.12</b>	<b>11,670,999.03</b>
<b>Activo No Circulante</b>			<b>Activo No Circulante</b>		
Inversiones Financieras a Largo Plazo	0.00	0.00	Cuentas por Pagar a Largo Plazo	0.00	0.00
Derechos a Recibir Efectivo o Equivalentes a Largo Plazo	0.00	0.00	Documentos por Pagar a Largo Plazo	0.00	0.00
Bienes Inmuebles, Infraestructura y Construcciones en Proceso	85,827,866.10	85,297,856.10	Deuda Pública a Largo Plazo	0.00	0.00
Bonos Municipales	5,505,905.01	5,448,117.36	Pasivos Diferidos a Largo Plazo	0.00	0.00
Activos Intangibles	0.00	0.00	Fondos y Bienes de Terceros en Garantía y/o en Administración a Largo Plazo	0.00	0.00
Depreciación, Detenido y Amortización Acumulada de Bienes	0.00	0.00	Provisiones a Largo Plazo	0.00	0.00
Activos Diferidos	0.00	0.00			
Estimación por Pérdida o Detenido de Activos no Circulantes	0.00	0.00	<b>Total de Pasivos No Circulantes</b>	<b>0.00</b>	<b>0.00</b>
Otros Activos no Circulantes	0.00	0.00			
<b>Total de Activos No Circulantes</b>	<b>91,143,428.61</b>	<b>91,545,984.46</b>	<b>Total del Pasivo</b>	<b>9,031,414.12</b>	<b>11,670,999.03</b>
<b>Total del Activo</b>	<b>115,284,465.75</b>	<b>108,764,052.45</b>	<b>HACIENDA PÚBLICA/PATRIMONIO</b>		
			Hacienda Pública/Patrimonio Contribuido	3,446,344.33	3,446,344.33
			Aportaciones	3,446,344.33	3,446,344.33
			Donaciones de Capital	0.00	0.00
			Actualización de la Hacienda Pública/Patrimonio	0.00	0.00
			<b>Hacienda Pública/Patrimonio General</b>	<b>102,894,707.28</b>	<b>91,846,709.66</b>
			Resultados del Ejercicio (Avance/Desahorro)	11,369,095.21	31,707,895.51
			Resultados de Ejercicios Anteriores	91,713,710.46	59,940,014.92
			Reservas	0.00	0.00
			Reservas	0.00	0.00
			Rectificaciones de Resultados de Ejercicios Anteriores	-275,086.38	-47,001.38
			<b>Exceso o Insuficiencia en la Actualización de la Hacienda Pública/Patrimonio</b>	<b>0.00</b>	<b>0.00</b>
			Resultado por Posición Monetaria	0.00	0.00
			Resultado por Tenencia de Activos no Monetarios	0.00	0.00
			<b>Total Hacienda Pública/Patrimonio</b>	<b>106,263,851.62</b>	<b>95,893,843.41</b>
			<b>Total del Pasivo y Hacienda Pública/Patrimonio</b>	<b>115,284,465.74</b>	<b>108,764,052.44</b>



**Nota de Gestión Administrativa 17**  
De conformidad con la nota de gestión administrativa número 17 la información Contable deberá estar firmada en cada página de la misma e incluir al final la siguiente leyenda: "Dijo protesta de decir verdad declaramos que los Estados Financieros y sus notas, son razonablemente correctos y son responsabilidad del emisor".

*C. Mirasol Treviño Puebla*  
C. Mirasol Treviño Puebla  
Presidenta Municipal


*C. Julia Arellano Bernal Maldonado*  
C. Julia Arellano Bernal Maldonado  
Tesorera Municipal

 Presidencia Municipal de Abasco, Coahuila Estado de Actividades Del 01 de abril al 30 de junio de 2021 y 2020		
	2021	2020
<b>INGRESOS Y OTROS BENEFICIOS</b>		
<b>Ingresos de Gestión</b>	<b>115,142.80</b>	<b>370,856.79</b>
Impuestos	44,842.85	267,350.55
Cuotas y Aportaciones de Seguridad Social	0.00	0.00
Contribuciones de Mejoras	0.00	0.00
Derechos	86,870.81	95,914.36
Productos	1.80	1.59
Aprovechamientos	027.34	7,581.29
Ingresos por Venta de Bienes y Prestación de Servicios	0.00	0.00
<b>Participaciones, Aportaciones, Convenios, Incentivos Derivados de la Colaboración Fiscal, Fondos Distintos de Aportaciones, Transferencias, Asignaciones, Subsidios y Subvenciones, y Pensiones y Jubilaciones</b>	<b>15,289,410.48</b>	<b>13,677,130.54</b>
Participaciones, Aportaciones, Convenios, Incentivos Derivados de la Colaboración Fiscal y Fondos Distintos de Aportaciones	15,289,410.48	13,677,130.54
Transferencias, Asignaciones, Subsidios y Subvenciones, y Pensiones y Jubilaciones	0.00	0.00
<b>Otros Ingresos y Beneficios</b>	<b>0.00</b>	<b>0.00</b>
Ingresos Financieros	0.00	0.00
Incremento por Variación de Inventarios	0.00	0.00
Disminución del Exceso de Estimaciones por Pérdida o Deterioro u Obsolescencia	0.00	0.00
Distribución del Exceso de Provisiones	0.00	0.00
Otros Ingresos y Beneficios Varios	0.00	0.00
<b>Total de Ingresos y Otros Beneficios</b>	<b>15,404,553.28</b>	<b>14,047,987.33</b>
<b>GASTOS Y OTRAS PÉRDIDAS</b>		
<b>Gastos de Funcionamiento</b>	<b>5,200,284.41</b>	<b>4,520,426.47</b>
Servicios Personales	3,017,603.83	3,435,580.15
Materiales y Suministros	744,027.40	369,706.25
Servicios Generales	838,653.18	715,072.07
<b>Transferencias, Asignaciones, Subsidios y Otras Ayudas</b>	<b>484,421.44</b>	<b>296,737.31</b>
Transferencias Internas y Asignaciones al Sector Público	0.00	0.00
Transferencias al Resto del Sector Público	0.00	0.00
Subsidios y Subvenciones	594.36	257.67
Ayudas Sociales	493,897.05	296,480.04
Pensiones y Jubilaciones	0.00	0.00
Transferencias a Fideicomisos, Mandatos y Contratos Anticipo	0.00	0.00
Transferencias a la Seguridad Social	0.00	0.00
Donativos	0.00	0.00
Transferencias al Externo	0.00	0.00
<b>Participaciones y Aportaciones</b>	<b>0.00</b>	<b>0.00</b>
Participaciones	0.00	0.00
Aportaciones	0.00	0.00
Convenios	0.00	0.00
<b>Intereses, Comisiones y Otros Gastos de la Deuda Pública</b>	<b>0.00</b>	<b>0.00</b>
Intereses de la Deuda Pública	0.00	0.00
Comisiones de la Deuda Pública	0.00	0.00
Gastos de la Deuda Pública	0.00	0.00
Costo por Coberturas	0.00	0.00
Apoyos Financieros	0.00	0.00
<b>Otros Gastos y Pérdidas Extraordinarias</b>	<b>0.00</b>	<b>0.00</b>
Estimaciones, Depreciaciones, Deterioros, Obsolescencia y Amortizaciones	0.00	0.00
Provisiones	0.00	0.00
Disminución de Inventarios	0.00	0.00
Aumento por Insuficiencia de Estimaciones por Pérdida o Deterioro u Obsolescencia	0.00	0.00
Aumento por Insuficiencia de Provisiones	0.00	0.00
Otros Gastos	0.00	0.00
<b>Inversión Pública</b>	<b>0.00</b>	<b>0.00</b>
Inversión Pública no Capitalizable	0.00	0.00
<b>Total de Gastos y Otras Pérdidas</b>	<b>5,684,705.85</b>	<b>4,817,163.78</b>
<b>Resultados del Ejercicio (Ahorro/Desahorro)</b>	<b>8,709,847.43</b>	<b>9,230,823.55</b>



## Nota de Gestión Administrativa 17

De conformidad con la nota de gestión administrativa número 17 la información Contable deberá estar firmada en cada página de la misma e incluir al final la siguiente leyenda: "Bajo protesta de decir verdad declaramos que los Estados Financieros y sus notas, son razonablemente correctos y son responsabilidad del emisor".



C. Mirasol Treviño Fuente  
Presidenta Municipal



C. Julia Weida Bernal Maldonado  
Tesorera Municipal



Presidencia Municipal de Abasco, Coahuila. Estado de Actividades. Del 01 de enero al 30 de junio de 2021 y 2020		
	2021	2020
<b>INGRESOS Y OTROS BENEFICIOS</b>		
Ingresos de Gestión	324,528.83	588,404.00
Impuestos	159,574.42	397,300.20
Cuentas y Aportaciones de Seguridad Social	0.00	0.00
Contribuciones de Mejoras	0.00	0.00
Derechos	150,994.20	170,230.08
Productos	3.02	51.68
Aprovechamientos	4,956.30	20,761.73
Ingresos por Venta de Bienes y Prestación de Servicios	0.00	0.00
Participaciones, Aportaciones, Convenios, Incentivos Derivados de la Colaboración Fiscal, Fondos Distintos de Aportaciones, Asignaciones, Subsidios y Subvenciones, y Pensiones y Jubilaciones	31,740,766.07	29,875,541.54
Participaciones, Aportaciones, Convenios, Incentivos Derivados de la Colaboración Fiscal y Fondos Distintos de Aportaciones	31,740,766.07	29,875,541.54
Transferencias, Asignaciones, Subsidios y Subvenciones, y Pensiones y Jubilaciones	0.00	0.00
Otros Ingresos y Beneficios	8.06	8.06
Ingresos Financieros	0.00	0.00
Incremento por Variación de Inventarios	0.00	0.00
Disminución del Exceso de Estimaciones por Pérdida o Detentoreo u Obsolescencia	0.00	0.00
Disminución del Exceso de Provisiones	0.00	0.00
Otros Ingresos y Beneficios Varios	0.00	0.00
<b>Total de Ingresos y Otros Beneficios</b>	<b>32,065,294.16</b>	<b>27,463,948.54</b>
<b>GASTOS Y OTRAS PÉRDIDAS</b>		
Gastos de Funcionamiento	10,189,216.20	9,046,808.20
Servicios Personales	7,344,462.72	6,919,663.58
Materiales y Suministros	1,277,043.20	840,734.70
Servicios Generales	1,567,710.28	1,286,408.92
Transferencias, Asignaciones, Subsidios y Otras Ayudas	798,135.25	443,193.29
Transferencias Internas y Asignaciones al Sector Público	0.00	0.00
Transferencias al Resto del Sector Público	0.00	0.00
Subsidios y Subvenciones	13,861.17	16,152.11
Ayudas Sociales	784,274.08	427,041.18
Pensiones y Jubilaciones	0.00	0.00
Transferencias a Fideicomisos, Mandatos y Contratos Análogos	0.00	0.00
Transferencias a la Seguridad Social	0.00	0.00
Donativos	0.00	0.00
Transferencias al Exterior	0.00	0.00
Participaciones y Aportaciones	0.00	0.00
Participaciones	0.00	0.00
Aportaciones	0.00	0.00
Convenios	0.00	0.00
Intereses, Comisiones y Otros Gastos de la Deuda Pública	0.00	0.00
Intereses de la Deuda Pública	0.00	0.00
Comisiones de la Deuda Pública	0.00	0.00
Gastos de la Deuda Pública	0.00	0.00
Gasto por Ciberseguridad	0.00	0.00
Apoyos Financieros	0.00	0.00
Otros Gastos y Pérdidas Extraordinarias	0.00	0.00
Estimaciones, Depreciaciones, Detentoreo, Obsolescencia y Amortizaciones	0.00	0.00
Provisiones	0.00	0.00
Disminución de Inventarios	0.00	0.00
Aumento por Insuficiencia de Estimaciones por Pérdida o Detentoreo u Obsolescencia	0.00	0.00
Aumento por Insuficiencia de Provisiones	0.00	0.00
Otros Gastos	0.00	0.00
Inversión Pública	0.00	0.00
Inversión Pública no Capitalizable	0.00	0.00
<b>Total de Gastos y Otras Pérdidas</b>	<b>10,987,351.46</b>	<b>9,489,999.49</b>
<b>Resultados del Ejercicio (Ahorro/Desahorro)</b>	<b>21,077,942.54</b>	<b>17,973,949.05</b>



## Nota de Gestión Administrativa 17

De conformidad con la nota de gestión administrativa número 17 la Información Contable deberá estar firmada en cada página de la misma e incluir al final la siguiente leyenda: "Bajo protesta de decir verdad declaramos que los Estados Financieros y sus notas, son razonablemente correctos y son responsabilidad del emisor"

  
C. Mirasol Treviño Puente  
Presidenta Municipal

  
C. Julia Aleida Bernal Maldonado  
Tesorera Municipal

Presidencia Municipal de Abasco, Coahuila					
Estado de Situación Financiera					
Al 30 de junio de 2021 y al 31 de diciembre de 2020					
ACTIVO	2021	2020	PASIVO	2021	2020
<b>Activo Circulante</b>			<b>Pasivo Circulante</b>		
Efectivo y Equivalencias	29,317,941.46	11,926,945.62	Cuentas por Pagar a Corto Plazo	8,826,864.07	9,575,899.40
Derechos a Recibir Efectivo o Equivalentes	3,866,993.37	3,766,121.37	Documentos por Pagar a Corto Plazo	0.00	0.00
Derechos a Recibir Bienes o Servicios	0.00	0.00	Percepción a Corto Plazo de la Deuda Pública a Largo Plazo	0.00	0.00
Inventarios	0.00	0.00	Títulos y Valores a Corto Plazo	0.00	0.00
Almacenes	0.00	0.00	Pasivos Diferidos a Corto Plazo	0.00	0.00
Estimación por Pérdida o Deterioro de Activos Circulantes	0.00	0.00	Fondos y Bienes de Terceros en Garantía y/o Administración a Corto Plazo	0.00	0.00
Otros Activos Circulantes	0.00	0.00	Provisiones a Corto Plazo	0.00	0.00
<b>Total de Activos Circulantes</b>	<b>33,184,934.83</b>	<b>15,718,096.99</b>	Otros Pasivos a Corto Plazo	2,095,099.63	2,095,099.63
<b>Activo No Circulante</b>			<b>Total de Pasivos Circulantes</b>	<b>8,921,964.60</b>	<b>11,670,999.03</b>
Inversiones Financieras a Largo Plazo	0.00	0.00	<b>Pasivo No Circulante</b>		
Derechos a Recibir Efectivo o Equivalentes a Largo Plazo	0.00	0.00	Cuentas por Pagar a Largo Plazo	0.00	0.00
Bienes Inmuebles, Infraestructura y Construcciones en Proceso	85,637,896.10	85,597,898.10	Documentos por Pagar a Largo Plazo	0.00	0.00
Bienes Muebles	5,753,031.73	5,448,117.36	Deuda Pública a Largo Plazo	0.00	0.00
Activos Intangibles	0.00	0.00	Pasivos Diferidos a Largo Plazo	0.00	0.00
Depreciación, Deterioro y Amortización Acumulada de Bienes	0.00	0.00	Fondos y Bienes de Terceros en Garantía y/o Administración a Largo Plazo	0.00	0.00
Activos Diferidos	0.00	0.00	Provisiones a Largo Plazo	0.00	0.00
Estimación por Pérdida o Deterioro de Activos no Circulantes	0.00	0.00	<b>Total de Pasivos No Circulantes</b>	<b>0.00</b>	<b>0.00</b>
Otros Activos no Circulantes	0.00	0.00	<b>Total del Pasivo</b>	<b>8,921,964.60</b>	<b>11,670,999.03</b>
<b>Total de Activos No Circulantes</b>	<b>91,390,927.83</b>	<b>91,045,965.46</b>	<b>HACIENDA PÚBLICA/PATRIMONIO</b>		
<b>Total del Activo</b>	<b>124,575,834.66</b>	<b>106,764,052.45</b>	<b>Hacienda Pública/Patrimonio Contribuido</b>	<b>3,446,344.33</b>	<b>3,446,344.33</b>
			Aportaciones	3,446,344.33	3,446,344.33
			Donaciones de Capital	0.00	0.00
			Actualización de la Hacienda Pública/Patrimonio	0.00	0.00
			<b>Hacienda Pública/Patrimonio Generado</b>	<b>112,207,528.72</b>	<b>91,648,769.08</b>
			Resultados del Ejercicio (Ahorro/Desahorro)	21,077,942.64	31,767,895.51
			Resultados de Ejercicios Anteriores	91,713,710.46	59,940,014.95
			Reservas	0.00	0.00
			Reservas	0.00	0.00
			Modificaciones de Resultados de Ejercicios Anteriores	-504,124.38	-67,001.38
			<b>Exceso o Insuficiencia en la Actualización de la Hacienda Pública/Patrimonio</b>	<b>0.00</b>	<b>0.00</b>
			Resultado por Precisión Monetaria	0.00	0.00
			Resultado por Tenencia de Activos no Monetarios	0.00	0.00
			<b>Total Hacienda Pública/Patrimonio</b>	<b>115,863,873.05</b>	<b>95,093,053.41</b>
			<b>Total del Pasivo y Hacienda Pública/Patrimonio</b>	<b>124,575,834.65</b>	<b>106,764,052.44</b>



## Nota de Gestión Administrativa 17

De conformidad con la nota de gestión administrativa número 17 la Información Contable deberá estar firmada en cada página de la misma e incluir al final la siguiente leyenda: "Bajo protesta de decir verdad declaramos que los Estados Financieros y sus notas, son razonablemente correctos y son responsabilidad del emisor".

  
C. Mirasol Treviño Fuente  
Presidenta Municipal

  
C. Julia Meida Bernal Maldonado  
Tesorera Municipal


Presidencia Municipal de Abasco, Coahuila		
Estado de Actividades		
Del 01 de julio al 30 de septiembre de 2021 y 2020		
	2021	2020
<b>INGRESOS Y OTROS BENEFICIOS</b>		
<b>Ingresos de Gestión</b>	<b>67,249.49</b>	<b>163,736.69</b>
Impuestos	48,186.29	17,612.65
Cuotas y Aportaciones de Seguridad Social	0.00	0.00
Contribuciones de Mejoras	0.00	0.00
Derechos	16,546.76	110,116.54
Productos	3.08	20.10
Aprovechamientos	2,909.36	26,005.40
Ingresos por Venta de Bienes y Prestación de Servicios	0.00	0.00
<b>Participaciones, Aportaciones, Convenios, Incentivos Derivados de la Colaboración Fiscal, Fondos Distintos de Aportaciones, Transferencias, Asignaciones, Subsidios y Subvenciones, y Pensiones y Jubilaciones</b>	<b>14,504,867.77</b>	<b>14,940,966.52</b>
Participaciones, Aportaciones, Convenios, Incentivos Derivados de la Colaboración Fiscal y Fondos Distintos de Aportaciones	14,504,867.77	14,940,966.52
Transferencias, Asignaciones, Subsidios y Subvenciones, y Pensiones y Jubilaciones	0.00	0.00
<b>Otros Ingresos y Beneficios</b>	<b>0.00</b>	<b>0.00</b>
Ingresos Financieros	0.00	0.00
Incremento por Variación de Inventarios	0.00	0.00
Disminución del Exceso de Estimaciones por Pérdida o Deterioro u Obsolescencia	0.00	0.00
Distribución del Exceso de Provisiones	0.00	0.00
Otros Ingresos y Beneficios Varios	0.00	0.00
<b>Total de Ingresos y Otros Beneficios</b>	<b>14,572,117.26</b>	<b>15,104,703.21</b>
<b>GASTOS Y OTRAS PÉRDIDAS</b>		
<b>Gastos de Funcionamiento</b>	<b>5,913,957.56</b>	<b>5,136,467.09</b>
Servicios Personales	5,183,040.98	3,424,017.95
Materiales y Suministros	816,486.05	572,266.92
Servicios Generales	1,114,430.53	1,140,000.24
<b>Transferencias, Asignaciones, Subsidios y Otras Ayudas</b>	<b>270,160.63</b>	<b>179,066.28</b>
Transferencias Internas y Asignaciones al Sector Público	0.00	0.00
Transferencias al Resto del Sector Público	0.00	0.00
Subsidios y Subvenciones	1,546.50	0.00
Ayudas Sociales	268,613.83	179,066.28
Pensiones y Jubilaciones	0.00	0.00
Transferencias a Fideicomisos, Mandatos y Contratos Análogos	0.00	0.00
Transferencias a la Seguridad Social	0.00	0.00
Donativos	0.00	0.00
Transferencias al Exterior	0.00	0.00
<b>Participaciones y Aportaciones</b>	<b>0.00</b>	<b>0.00</b>
Participaciones	0.00	0.00
Aportaciones	0.00	0.00
Convenios	0.00	0.00
<b>Intereses, Comisiones y Otros Gastos de la Deuda Pública</b>	<b>0.00</b>	<b>0.00</b>
Intereses de la Deuda Pública	0.00	0.00
Comisiones de la Deuda Pública	0.00	0.00
Gastos de la Deuda Pública	0.00	0.00
Costo por Coberturas	0.00	0.00
Apoyos Financieros	0.00	0.00
<b>Otros Gastos y Pérdidas Extraordinarias</b>	<b>0.00</b>	<b>0.00</b>
Estimaciones, Depreciaciones, Deterioros, Obsolescencia y Amortizaciones	0.00	0.00
Provisiones	0.00	0.00
Disminución de Inventarios	0.00	0.00
Aumento por Insuficiencia de Estimaciones por Pérdida o Deterioro u Obsolescencia	0.00	0.00
Aumento por Insuficiencia de Provisiones	0.00	0.00
Otros Gastos	0.00	0.00
<b>Inversión Pública</b>	<b>0.00</b>	<b>0.00</b>
Inversión Pública no Capitalizable	0.00	0.00
<b>Total de Gastos y Otras Pérdidas</b>	<b>7,184,118.19</b>	<b>5,315,533.34</b>
<b>Resultados del Ejercicio (Ahorro/Desahorro)</b>	<b>7,387,999.07</b>	<b>9,789,170.87</b>



## Nota de Gestión Administrativa 17

De conformidad con la nota de gestión administrativa número 17 la Información Contable deberá estar firmada en cada página de la misma e incluir al final la siguiente leyenda: "Bajo protesta de decir verdad declaro que los Estados Financieros y sus notas, son razonablemente correctos y son responsabilidad del emisor"

  
C. Mirasol Treviño Puente  
Presidenta Municipal

  
C. Julia Aleida Bernal Maldonado  
Tesorero Municipal

Presidencia Municipal de Abasco, Coahuila. Estado de Actividades Del 01 de enero al 30 de septiembre de 2021 y 2020		
	2021	2020
<b>INGRESOS Y OTROS BENEFICIOS</b>		
<b>Ingreso de Gestión</b>	<b>381,777.52</b>	<b>742,148.69</b>
Impuestos	207,762.71	414,872.85
Cuotas y Aportaciones de Seguridad Social	0.00	0.00
Contribuciones de Mejoras	0.00	0.00
Derechos	170,543.05	280,348.63
Productos	6.10	53.96
Aprovechamientos	7,465.66	46,767.22
Ingresos por Venta de Bienes y Prestación de Servicios	0.00	0.00
<b>Participaciones, Aportaciones, Convenios, Incentivos Derivados de la Colaboración Fiscal, Fondos Distintos de Aportaciones, Transferencias, Asignaciones, Subsidios y Subvenciones, y Pensiones y Jubilaciones</b>	<b>46,245,633.84</b>	<b>41,822,508.48</b>
Participaciones, Aportaciones, Convenios, Incentivos Derivados de la Colaboración Fiscal y Fondos Distintos de Aportaciones	46,245,633.84	41,822,508.48
Transferencias, Asignaciones, Subsidios y Subvenciones, y Pensiones y Jubilaciones	0.00	0.00
<b>Otros Ingresos y Beneficios</b>	<b>0.00</b>	<b>0.00</b>
Ingresos Financieros	0.00	0.00
Incremento por Variación de Inventarios	0.00	0.00
Distribución del Exceso de Estimaciones por Pérdida o Deterioro u Obsolescencia	0.00	0.00
Disminución del Exceso de Provisiones	0.00	0.00
Otros Ingresos y Beneficios Varios	0.00	0.00
<b>Total de Ingreso y Otros Beneficios</b>	<b>46,627,411.36</b>	<b>42,564,648.18</b>
<b>GASTOS Y OTRAS PÉRDIDAS</b>		
<b>Gastos de Funcionamiento</b>	<b>17,163,173.76</b>	<b>14,183,272.28</b>
Servicios Personales	12,527,503.70	10,343,761.48
Materiales y Suministros	1,890,529.25	1,413,104.62
Servicios Generales	2,082,140.81	2,426,416.10
<b>Transferencias, Asignaciones, Subsidios y Otras Ayudas</b>	<b>1,046,295.69</b>	<b>822,249.57</b>
Transferencias Internas y Asignaciones al Sector Público	0.00	0.00
Transferencias al Resto del Sector Público	0.00	0.00
Subsidios y Subvenciones	15,407.97	18,152.11
Ayudas Sociales	1,052,887.92	808,897.46
Pensiones y Jubilaciones	0.00	0.00
Transferencias a Fideicomisos, Mandatos y Contratos Análogos	0.00	0.00
Transferencias a la Seguridad Social	0.00	0.00
Donativos	0.00	0.00
Transferencias al Exterior	0.00	0.00
<b>Participaciones y Aportaciones</b>	<b>0.00</b>	<b>0.00</b>
Participaciones	0.00	0.00
Aportaciones	0.00	0.00
Convenios	0.00	0.00
<b>Intereses, Comisiones y Otros Gastos de la Deuda Pública</b>	<b>0.00</b>	<b>0.00</b>
Intereses de la Deuda Pública	0.00	0.00
Comisiones de la Deuda Pública	0.00	0.00
Gastos de la Deuda Pública	0.00	0.00
Costo por Coberturas	0.00	0.00
Apoyos Financieros	0.00	0.00
<b>Otros Gastos y Pérdidas Extraordinarias</b>	<b>0.00</b>	<b>0.00</b>
Estimaciones, Depreciaciones, Deterioros, Obsolescencia y Amortizaciones	0.00	0.00
Provisiones	0.00	0.00
Disminución de Inventarios	0.00	0.00
Aumento por Insuficiencia de Estimaciones por Pérdida o Deterioro u Obsolescencia	0.00	0.00
Aumento por Insuficiencia de Provisiones	0.00	0.00
Otros Gastos	0.00	0.00
<b>Inversión Pública</b>	<b>0.00</b>	<b>0.00</b>
Inversión Pública no Capitalizable	0.00	0.00
<b>Total de Gastos y Otras Pérdidas</b>	<b>18,171,469.85</b>	<b>14,805,521.83</b>
<b>Resultados del Ejercicio (Ahorro/Desahorro)</b>	<b>28,455,941.71</b>	<b>27,759,127.32</b>



**Nota de Gestión Administrativa 17**

De conformidad con la nota de gestión administrativa número 17 la información Contable deberá estar firmada en cada página de la misma e incluir al final la siguiente leyenda: "Bajo protesta de decir verdad declaramos que los Estados Financieros y sus notas, son razonablemente correctos y son responsabilidad de mis/our"

  
C. Mirasol Treviño Puente  
Presidenta Municipal

  
C. Julia Aleida Bernal Maldonado  
Tesorera Municipal



Presidencia Municipal de Abasco, Coahuila.					
Estado de Situación Financiera					
Al 30 de septiembre de 2021 y al 31 de diciembre de 2020					
ACTIVO	2021	2020	PASIVO	2021	2020
<b>Activo Circulante</b>			<b>Pasivo Circulante</b>		
Efectivo y Equivalentes	25,252,119.47	11,509,345.82	Cuentas por Pagar a Corto Plazo	5,958,948.03	5,575,899.40
Derechos a Recibir Efectivo o Equivalentes	3,876,521.37	3,788,121.37	Documentos por Pagar a Corto Plazo	0.00	0.00
Derechos a Recibir Bienes o Servicios	3,511,182.04	0.00	Posición a Corto Plazo de la Deuda Pública a Largo Plazo	0.00	0.00
Inventarios	0.00	0.00	Títulos y Valores a Corto Plazo	0.00	0.00
Almacenes	0.00	0.00	Pasivos Diferidos a Corto Plazo	0.00	0.00
Estimación por Pérdida o Desajuste de Activos Circulantes	0.00	0.00	Fondos y Bienes de Terceros en Garantía y/o Administración a Corto Plazo	0.00	0.00
Otros Activos Circulantes	0.00	0.00	Provisiones a Corto Plazo	0.00	0.00
<b>Total de Activos Circulantes</b>	<b>33,652,822.88</b>	<b>15,718,068.99</b>	Otros Pasivos a Corto Plazo	2,085,598.83	2,095,098.83
			<b>Total de Pasivos Circulantes</b>	<b>8,053,546.86</b>	<b>11,670,998.23</b>
<b>Activo No Circulante</b>			<b>Pasivo No Circulante</b>		
Inversiones Financieras a Largo Plazo	0.00	0.00	Cuentas por Pagar a Largo Plazo	0.00	0.00
Derechos a Recibir Efectivo o Equivalentes a Largo Plazo	0.00	0.00	Documentos por Pagar a Largo Plazo	0.00	0.00
Bienes Inmuebles, Infraestructura y Construcciones en Proceso	82,895,017.18	85,597,868.10	Deuda Pública a Largo Plazo	0.00	0.00
Bienes Muebles	5,757,980.73	5,448,117.35	Pasivos Diferidos a Largo Plazo	0.00	0.00
Activos Intangibles	0.00	0.00	Fondos y Bienes de Terceros en Garantía y/o en Administración a Largo Plazo	0.00	0.00
Depreciación, Deterioros y Amortización Acumulada de Bienes	0.00	0.00	Provisiones a Largo Plazo	0.00	0.00
Activos Diferidos	0.00	0.00			
Estimación por Pérdida o Desajuste de Activos no Circulantes	0.00	0.00	<b>Total de Pasivos No Circulantes</b>	<b>0.00</b>	<b>0.00</b>
Otros Activos no Circulantes	0.00	0.00			
<b>Total de Activos No Circulantes</b>	<b>95,442,997.91</b>	<b>91,045,985.45</b>	<b>Total del Pasivo</b>	<b>8,053,546.86</b>	<b>11,670,998.23</b>
<b>Total del Activo</b>	<b>132,095,820.79</b>	<b>106,764,054.43</b>	<b>HACIENDA PÚBLICA PATRIMONIO</b>		
			Hacienda Pública Patrimonio Constituido	3,446,344.33	3,446,344.33
			Aportaciones	3,446,344.33	3,446,344.33
			Donaciones de Capital	0.00	0.00
			Actualización de la Hacienda Pública Patrimonio	0.00	0.00
			<b>Hacienda Pública Patrimonio Generado</b>	<b>115,895,327.79</b>	<b>91,448,709.88</b>
			Resultados del Ejercicio (Abono/ Desahorro)	26,465,341.71	31,767,695.51
			Resultados de Ejercicios Anteriores	91,713,710.46	59,946,014.90
			Revalúos	0.00	0.00
			Reservas	0.00	0.00
			Rectificaciones de Resultados de Ejercicios Anteriores	-584,124.38	-67,001.38
			Exceso o insuficiencia en la Amortización de la Hacienda Pública Patrimonio	0.00	0.00
			Resultado por Pérdida Municipal	0.00	0.00
			Resultado por Tenencia de Activos no Municipales	0.00	0.00
			<b>Total Hacienda Pública Patrimonio</b>	<b>123,041,872.12</b>	<b>95,092,053.41</b>
			<b>Total del Pasivo y Hacienda Pública Patrimonio</b>	<b>132,095,820.79</b>	<b>106,764,054.43</b>



**Nota de Gestión Administrativa 17**

De conformidad con la nota de gestión administrativa número 17 la información Contable deberá estar firmada en cada página de la misma e incluir al final la siguiente leyenda: "Bajo protesta de decir verdad declaramos que los Estados Financieros y sus notas, son razonablemente correctos y son responsabilidad del editor"

  
 C. Miraval Treviño Puente  
 Presidenta Municipal

  
 C. Julia Jérica Bernal Maldonado  
 Tesorera Municipal



**MIGUEL ÁNGEL RIQUELME SOLÍS**

Gobernador del Estado de Coahuila de Zaragoza

**FERNANDO DONATO DE LAS FUENTES HERNÁNDEZ**

Secretario de Gobierno y Director del Periódico Oficial

**GABRIELA ALEJANDRA DE LA CRUZ RIVAS**

Subdirectora del Periódico Oficial

De acuerdo con el artículo 72 de la Ley de Hacienda para el Estado de Coahuila de Zaragoza, los servicios prestados por el Periódico Oficial del Gobierno del Estado causarán derechos conforme a la siguiente tarifa:

**I. Avisos judiciales y administrativos:**

1. Por cada palabra en primera o única inserción, \$2.00 (DOS PESOS 00/100 M.N.).
2. Por cada palabra en inserciones subsecuentes, \$1.50 (UN PESO 50/100 M.N.).

**II.** Por publicación de aviso de registro de fierro de herrar, arete o collar o cancelación de los mismos, señal de sangre o venta, \$730.00 (SETECIENTOS TREINTA PESOS 00/100 M.N.).

**III.** Publicación de balances o estados financieros, \$993.00.00 (NOVECIENTOS NOVENTA Y TRES PESOS 00/100 M.N.).

**IV. Suscripciones:**

1. Por un año, \$2,718.00 (DOSMIL SETECIENTOS DIECIOCHO PESOS 00/100 M.N.).
2. Por seis meses, \$1,360.00 (UN MIL TRESCIENTOS SESENTA PESOS 00/100 M.N.).
3. Por tres meses, \$718.00 (SETECIENTOS DIECIOCHO PESOS 00/100 M.N.).

**V.** Número del día, \$29.00 (VEINTINUEVE PESOS 00/100 M.N.).

**VI.** Números atrasados hasta 6 años, \$102.00 (CIENTO DOS PESOS 00/100 M.N.).

**VII.** Números atrasados de más de 6 años, \$205.00 (DOSCIENTOS CINCO PESOS 00/100 M.N.).

**VIII.** Códigos, leyes, reglamentos, suplementos o ediciones de más de 24 páginas, \$366.00 (TRESCIENTOS SESENTA Y SEIS PESOS 00/100 M.N.).

**IX.** Por costo de tipografía relativa a los fierros de registro, arete o collar por cada figura, \$730.00 (SETECIENTOS TREINTA PESOS 00/100 M.N.).

***Tarifas vigentes a partir del 01 de Enero de 2021.***

El Periódico Oficial se publica ordinariamente los martes y viernes, pudiéndose hacer las ediciones extraordinarias cuando el trabajo así lo amerite.

Calle Hidalgo Esquina con Reynosa No. 510 Altos, Col. República Oriente, Código Postal 25280, Saltillo, Coahuila.

Teléfono: 01 (844) 4 30 82 40

Horario de Atención: Lunes a Viernes de 08:00 a 15:00 horas.

Página de Internet del Gobierno de Coahuila: [www.coahuila.gob.mx](http://www.coahuila.gob.mx)

Página de Internet del Periódico Oficial: [periodico.sfpcihuahua.gob.mx](http://periodico.sfpcihuahua.gob.mx)

Correo Electrónico del Periódico Oficial: [periodico.coahuiladezaragoza@outlook.es](mailto:periodico.coahuiladezaragoza@outlook.es)

Correo Electrónico para publicación de edictos: [periodico.oficialcoahuila@gmail.com](mailto:periodico.oficialcoahuila@gmail.com)

Paga Fácil Coahuila: [www.pagafacil.gob.mx](http://www.pagafacil.gob.mx)