



## PRIMERA SECCION

ORGANO DEL GOBIERNO CONSTITUCIONAL DEL ESTADO  
INDEPENDIENTE, LIBRE Y SOBERANO DE COAHUILA DE  
ZARAGOZA



# PERIODICO OFICIAL

TOMO CXXVI

Saltillo, Coahuila, martes 17 de diciembre de 2019

número 101

REGISTRADO COMO ARTÍCULO DE SEGUNDA CLASE EL DÍA 7 DE DICIEMBRE DE 1921.  
FUNDADO EN EL AÑO DE 1860  
LAS LEYES, DECRETOS Y DEMÁS DISPOSICIONES SUPERIORES SON OBLIGATORIAS POR EL HECHO  
DE PUBLICARSE EN ESTE PERIÓDICO

**MIGUEL ÁNGEL RIQUELME SOLÍS**  
Gobernador del Estado de Coahuila de Zaragoza

**JOSÉ MARÍA FRAUSTRO SILLER**  
Secretario de Gobierno y Director del Periódico Oficial

**ROBERTO OROZCO AGUIRRE**  
Subdirector del Periódico Oficial

## I N D I C E

### PODER EJECUTIVO DEL ESTADO

FE de Erratas del Acuerdo Número IEC/CG/075/2019, publicado en el Periódico Oficial del Gobierno del Estado, Número 75, Primera Sección, de fecha martes 17 de Septiembre de 2019.	2
INFORME de Avance de Gestión Financiera correspondiente al Tercer Trimestre del Ejercicio Fiscal 2019 del Poder Judicial del Estado de Coahuila de Zaragoza.	5
INFORME de Avance de Gestión Financiera correspondiente al Tercer Trimestre del Ejercicio Fiscal 2019 del Municipio de Sacramento, Coahuila de Zaragoza.	7



*"2019, Año del respeto y protección de los derechos humanos  
en el Estado de Coahuila de Zaragoza"*

Saltillo, Coahuila de Zaragoza, a 20 de noviembre de 2019

Oficio No. IEC/SE/1425/2019

**Asunto:** Fe de erratas en publicación.

**Ing. José María Fraustro Siller**  
**Secretario de Gobierno del Estado de Coahuila de Zaragoza**  
**Presente.-**

Por este conducto, en mi carácter de Secretario Ejecutivo del Instituto Electoral de Coahuila, de conformidad con las facultades que me son conferidas por el artículo 367, numeral 1, incisos b), d), f) y bb) del Código Electoral para el Estado de Coahuila de Zaragoza, en atención a las atribuciones que tiene encomendadas la Secretaría a su digno cargo, y en relación al oficio SEGOB/UCI/0969/19, recibido en la Oficialía de Partes este Instituto el día 22 de agosto de la presente anualidad, suscrito por el C. Juan Francisco Paredes Flores, adscrito a la Unidad de Control Interno de la Secretaría de Gobierno del Estado de Coahuila de Zaragoza, me permito solicitarle atentamente tenga a bien girar las instrucciones necesarias al personal idóneo, para efectos de que se realice la publicación de la *FE DE ERRATAS RESPECTO AL NOMBRE DE LA PERSONA TITULAR DE LA SECRETARÍA DE FINANZAS DEL COMITÉ EJECUTIVO ESTATAL DEL PARTIDO DE LA REVOLUCIÓN COAHUILENSE, ASÍ COMO EL PERIODO PARA EL CUAL FUERON ELECTOS, ESTABLECIDOS EN EL CONSIDERANDO DÉCIMO NOVENO DEL ACUERDO NÚMERO IEC/CG/075/2019, DE FECHA VEINTINUEVE (29) DE AGOSTO DE DOS MIL DIECINUEVE (2019), POR EL CUAL SE RESOLVIÓ LA PROCEDENCIA CONSTITUCIONAL Y LEGAL DE LAS DESIGNACIONES A DIVERSOS CARGOS DE LOS ÓRGANOS DIRECTIVOS DEL PARTIDO POLÍTICO LOCAL DENOMINADO PARTIDO DE LA REVOLUCIÓN COAHUILENSE, PUBLICADO EN EL PERIÓDICO OFICIAL DEL GOBIERNO DEL ESTADO, NÚMERO 75, PRIMERA SECCIÓN, DE FECHA MARTES 17 DE SEPTIEMBRE DE 2019.*

Lo anterior en atención a que, a través del Oficio No. IEC/SE/1028/2019, de fecha 03 de septiembre del año en curso, mismo que fue recibido por la dependencia a su digno cargo el día 04 de septiembre de 2019, este organismo electoral envió los documentos relativos a los acuerdos tomados en la Sesión Ordinaria de Consejo General, celebrada el pasado 29 de agosto de 2019, a fin de que se realizara la publicación de los mismos.

En ese orden de ideas, el acuerdo número IEC/CG/075/2019, objeto de la fe de erratas que se solicita por este medio, fue publicado en el Periódico Oficial del Gobierno del Estado, número 75, primera sección, de fecha martes 17 de septiembre de 2019.

En tal virtud, adjunto al presente oficio encontrará copia simple del documento que incluye la corrección atinente, al igual que el archivo digital de dicho instrumento y del presente oficio en medio magnético.

Sin otro particular y agradeciendo de antemano su atención, aprovecho la ocasión para enviarle un cordial saludo.

Atentamente,

**Francisco Javier Torres Rodríguez**  
**Secretario Ejecutivo**



FE DE ERRATAS RESPECTO AL NOMBRE DE LA PERSONA TITULAR DE LA SECRETARÍA DE FINANZAS DEL COMITÉ EJECUTIVO ESTATAL DEL PARTIDO DE LA REVOLUCIÓN COAHUILENSE, ASÍ COMO EL PERIODO PARA EL CUAL FUERON ELECTOS, ESTABLECIDOS EN EL CONSIDERANDO DÉCIMO NOVENO DEL ACUERDO NÚMERO IEC/CG/075/2019, DE FECHA VEINTINUEVE (29) DE AGOSTO DE DOS MIL DIECINUEVE (2019), POR EL CUAL SE RESOLVIÓ LA PROCEDENCIA CONSTITUCIONAL Y LEGAL DE LAS DESIGNACIONES A DIVERSOS CARGOS DE LOS ÓRGANOS DIRECTIVOS DEL PARTIDO POLÍTICO LOCAL DENOMINADO PARTIDO DE LA REVOLUCIÓN COAHUILENSE, PUBLICADO EN EL PERIÓDICO OFICIAL DEL GOBIERNO DEL ESTADO, NÚMERO 75, PRIMERA SECCIÓN, DE FECHA MARTES 17 DE SEPTIEMBRE DE 2019.

**Dice:**

Por lo anterior, se determina como constitucional y legalmente válida la elección y designación del Comité Ejecutivo Estatal del Partido de la Revolución Coahuilense para el período 2019-2020, en los siguientes términos:

<b>COMITÉ EJECUTIVO ESTATAL DEL PARTIDO DE LA REVOLUCIÓN COAHUILENSE</b>	
Presidente	Abundio Ramírez Vázquez
Secretario General	Yordán Artemio Zavala Cervantes
Secretario de Organización	Angélica Morales Palomo
Secretaría de Finanzas	María Dolores Bustamante Areedondo
Secretaría de Imagen y Propaganda	Sandra Nidia Garza Villarreal
Secretaría de Gestión Social	Claudia Patricia González Lázarin
Secretaría de Asuntos Agrarios	Isidro Miguel Cruz
Secretaría de la Mujer	María Nelly Zavala Cervantes
Secretaría de Asuntos Electorales	José Asberto Martínez Martínez
Secretaría de Derechos Humanos, Equidad y Género	Juana Alba Martínez
Secretaría de Relaciones Políticas y Alianzas	Juan Cristóbal Cervantes Herrera
Secretaría de Relaciones Laborales y Sindicales	Dolores Ávila González
Secretaría Juvenil	Ester Guerrero Machado
Secretaría de Formación Política, Estudios y Programas	María del Roble García López
Secretaría del Medio Ambiente	María Guadalupe Herrera Dávila
Presidente de la Comisión de Honor y Justicia	Héctor Gerardo Valdez Espinoza


**Debe decir:**

Por lo anterior, se determina como constitucional y legalmente válida la elección y designación del Comité Ejecutivo Estatal del Partido de la Revolución Coahuilense para el período 2019-2022, en los siguientes términos:

<b>COMITÉ EJECUTIVO ESTATAL DEL PARTIDO DE LA REVOLUCIÓN COAHUILENSE</b>	
Presidente	Abundio Ramírez Vázquez
Secretario General	Yordán Artemio Zavala Cervantes
Secretario de Organización	Angélica Morales Palomo
Secretaría de Finanzas	María Dolores Bustamante Arredondo
Secretaría de Imagen y Propaganda	Sandra Nidia Garza Villarreal
Secretaría de Gestión Social	Claudia Patricia González Lazarín
Secretaría de Asuntos Agrarios	Isidro Miguel Cruz
Secretaría de la Mujer	María Nelly Zavala Cervantes
Secretaría de Asuntos Electorales	José Asberto Martínez Martínez
Secretaría de Derechos Humanos, Equidad y Género	Juana Alba Martínez
Secretaría de Relaciones Políticas y Alianzas	Juan Cristóbal Cervantes Herrera
Secretaría de Relaciones Laborales y Sindicales	Dolores Ávila González
Secretaría Juvenil	Ester Guerrero Machado
Secretaría de Formación Política Estudios y Programas	María del Roble García López
Secretaría del Medio Ambiente	María Guadalupe Herrera Dávila
Presidente de la Comisión de Honor y Justicia	Héctor Gerardo Valdez Espinoza

Poder Judicial del Estado de Coahuila de Zaragoza							
Estado de Situación Financiera							
Al 30 de septiembre de 2019 y al 31 de diciembre de 2018							
ACTIVO		2019	2018	PASIVO	2018	2019	
<b>Activo Circulante</b>				<b>Pasivo Circulante</b>			
Efectivo y Equivalentes	ESF-01	320,214,066.18	322,633,365.89	Cuentas por Pagar a Corto Plazo	ESF-12	79,830,090.95	42,380,412.30
Derechos a Recibir Efectivo o Equivalentes	ESF-03	118,440,786.64	5,116,706.28	Documentos por Pagar a Corto Plazo		0.00	0.00
Derechos a Recibir Bienes o Servicios	ESF-03	1,160.00	81,890.00	Porción a Corto Plazo de la Deuda Pública a Largo Plazo		0.00	0.00
Inventarios	ESF-04	0.00	0.00	Títulos y Valores a Corto Plazo		0.00	0.00
Anteojos	ESF-05	0.00	0.00	Pasivos Diferidos a Corto Plazo		0.00	0.00
Estimación por Pérdida o Deterioro de Activos Circulantes		0.00	0.00	Fondos y Bienes de Terceros en Garantía y/o Administración a Corto Plazo	ESF-13	240,637,231.51	278,890,597.04
Otros Activos Circulantes		0.00	0.00	Provisiones a Corto Plazo		0.00	0.00
				Otros Pasivos a Corto Plazo	ESF-14	0.00	0.00
<b>Total de Activos Circulantes</b>		<b>438,655,624.83</b>	<b>327,832,051.97</b>	<b>Total de Pasivos Circulantes</b>		<b>320,467,322.46</b>	<b>323,863,009.34</b>
<b>Activo No Circulante</b>				<b>Pasivo No Circulante</b>			
Inversiones Financieras a Largo Plazo	ESF-06 ESF-07	0.00	0.00	Cuentas por Pagar a Largo Plazo		0.00	0.00
Derechos a Recibir Efectivo o Equivalentes a Largo Plazo	ESF-02	99,482,029.88	101,658,045.41	Documentos por Pagar a Largo Plazo		0.00	0.00
Bienes Inmuebles, Infraestructura y Construcciones en Proceso	ESF-08	1,200,000.00	1,200,000.00	Deuda Pública a Largo Plazo		0.00	0.00
Bienes Muebles	ESF-08	129,922,243.25	110,563,754.72	Pasivos Diferidos a Largo Plazo	ESF-14	0.00	0.00
Activos Intangibles	ESF-09	18,520,412.83	13,274,090.83	Fondos y Bienes de Terceros en Garantía y/o en Administración a Largo Plazo		0.00	0.00
Depreciación, Deterioro y Amortización Acumulada de Bienes	ESF-08	-68,581,117.54	-68,581,117.54	Provisiones a Largo Plazo	ESF-12	63,124,078.63	57,105,287.28
Activos Diferidos		0.00	0.00	<b>Total de Pasivos No Circulantes</b>		<b>63,124,078.63</b>	<b>57,105,287.28</b>
Estimación por Pérdida o Deterioro de Activos no Circulantes	ESF-10	0.00	0.00	<b>Total del Pasivo</b>		<b>413,691,401.09</b>	<b>378,248,296.62</b>
Otros Activos no Circulantes	ESF-11	0.00	0.00				
<b>Total de Activos No Circulantes</b>		<b>187,534,187.62</b>	<b>167,105,973.82</b>				
<b>Total del Activo</b>		<b>626,189,792.34</b>	<b>494,938,025.49</b>	<b>HACIENDA PÚBLICA PATRIMONIO</b>			
				Hacienda Pública Patrimonio Contributivo		0.00	0.00
				Aportaciones		0.00	0.00
				Donaciones de Capital		0.00	0.00
				Actualización de la Hacienda Pública Patrimonio		0.00	0.00
				Hacienda Pública Patrimonio Generado		213,299,385.85	115,689,728.87
				Resultados del Ejercicio (Ahorro/Desahorro)		87,090,441.54	35,731,420.34
				Resultados de Ejercicios Anteriores		111,438,818.17	75,645,308.83
				Reservas		0.00	0.00
				Reservas		0.00	0.00
				Redistribuciones de Resultados de Ejercicios Anteriores		4,172,124.34	4,232,908.75
				Exceso o Insuficiencia en la Actualización de la Hacienda Pública Patrimonio		0.00	0.00
				Resultado por Posición Monetaria		0.00	0.00
				Resultado por Tenencia de Activos no Monetarios		0.00	0.00
				<b>Total Hacienda Pública Patrimonio</b>		<b>213,299,385.85</b>	<b>115,689,728.87</b>
				<b>Total del Pasivo y Hacienda Pública Patrimonio</b>		<b>626,189,792.34</b>	<b>494,938,025.49</b>

"Bajo protesta de decir verdad concuerdo con los Estados Financieros y sus notas, sin reservarme excepciones y con responsabilidad del emisor"

  
 Maestra Miriam Cárdenas Cortés  
 Magistrada Presidenta del Tribunal Superior de Justicia  
 y del Consejo de la Judicatura del Estado de Coahuila de Zaragoza

  
 Lic. Juan Adilana Carrón  
 Oficial Mayor del Poder Judicial del Estado de  
 Coahuila de Zaragoza



PODER JUDICIAL		Poder Judicial del Estado de Coahuila de Zaragoza	
		Estado de Actividades	
		Del 01 de julio al 30 de septiembre de 2019 y 2018	
		2019	2018
<b>INGRESOS Y OTROS BENEFICIOS</b>			
Ingresos de Gestión	EA-01	10,615,189.19	3,364,545.06
Impuestos		0.00	0.00
Cuotas y Aportaciones de Seguridad Social		0.00	0.00
Contribuciones de Mejoras		0.00	0.00
Derechos	EA-01	1,711,090.00	0.00
Productos	EA-01	6,641,936.53	0.00
Aprovechamientos	EA-01	2,195,391.64	2,401,576.19
Ingreso por Venta de Bienes y Prestación de Servicios	EA-01	86,762.02	952,958.87
Participaciones, Aportaciones, Convenios, Incentivos Derivados de la Colaboración Fiscal, Fondos Distintos de Aportaciones, Transferencias, Asignaciones, Subsidios y Subvenciones, y Pensiones y Jubilaciones	EA-02	218,331,648.57	203,120,458.24
Participaciones, Aportaciones, Convenios, Incentivos Derivados de la Colaboración Fiscal y Fondos Distintos de Aportaciones	EA-02	218,331,648.57	203,120,458.24
Transferencias, Asignaciones, Subsidios y Subvenciones, y Pensiones y Jubilaciones		0.00	0.00
Otros Ingresos y Beneficios	EA-03	1,597,175.00	5,505,198.94
Ingresos Financieros		0.00	5,505,198.94
Incremento por Variación de Inventarios		0.00	0.00
Disminución del Exceso de Estimaciones por Pérdida o Deterioro u Obsolescencia		0.00	0.00
Disminución del Exceso de Provisiones		0.00	0.00
Otros Ingresos y Beneficios Varios	EA-03	1,597,175.00	0.00
<b>Total de Ingresos y Otros Beneficios</b>		<b>238,544,003.86</b>	<b>211,990,202.24</b>
<b>GASTOS Y OTRAS PÉRDIDAS</b>			
Gastos de Funcionamiento		204,723,803.07	179,473,971.28
Servicios Personales	EA-04	176,891,583.28	152,987,595.33
Materiales y Suministros		8,338,961.79	6,045,373.53
Servicios Generales		21,523,058.22	20,441,032.42
Transferencias, Asignaciones, Subsidios y Otras Ayudas		18,791,719.63	10,314,088.47
Transferencias Internas y Asignaciones al Sector Público		0.00	0.00
Transferencias al Resto del Sector Público		0.00	0.00
Subsidios y Subvenciones		0.00	0.00
Ayudas Sociales		0.00	0.00
Pensionamientos y Jubilaciones		18,791,719.63	10,314,088.47
Transferencias a Fideicomisos, Mandatos y Contratos Análogos		0.00	0.00
Transferencias a la Seguridad Social		0.00	0.00
Donativos		0.00	0.00
Transferencias al Exterior		0.00	0.00
Participaciones y Aportaciones		0.00	0.00
Participaciones		0.00	0.00
Aportaciones		0.00	0.00
Convenios		0.00	0.00
Intereses, Comisiones y Otros Gastos de la Deuda Pública		0.00	0.00
Intereses de la Deuda Pública		0.00	0.00
Comisiones de la Deuda Pública		0.00	0.00
Gastos de la Deuda Pública		0.00	0.00
Costo por Coberturas		0.00	0.00
Apoyos Financieros		0.00	0.00
Otros Gastos y Pérdidas Extraordinarias		1,597,175.00	0.00
Estimaciones, Depreciaciones, Deterioros, Obsolescencia y Amortizaciones		0.00	0.00
Provisiones		0.00	0.00
Disminución de Inventarios		0.00	0.00
Aumento por Insuficiencia de Estimaciones por Pérdida o Deterioro u Obsolescencia		0.00	0.00
Aumento por Insuficiencia de Provisiones		0.00	0.00
Otros Gastos		1,597,175.00	0.00
Inversión Pública		0.00	0.00
Inversión Pública no Capitalizable		0.00	0.00
<b>Total de Gastos y Otras Pérdidas</b>		<b>226,112,466.58</b>	<b>189,788,209.75</b>
<b>Resultados del Ejercicio (Ahorro/Desahorro)</b>		<b>5,431,537.28</b>	<b>22,202,142.49</b>

"Bajo protesta de decir verdad declaramos que los Estados Financieros y sus notas, son razonablemente correctos y son responsabilidad del emisor"

  
 Maestra Miriam Cárdenas Carrón  
 Magistrada Presidenta del Tribunal Superior de Justicia  
 y del Consejo de la Judicatura del Estado de Coahuila de Zaragoza

  
 Lic. Juana Adelfa Osorio Rey  
 Oficial Mayor del Poder Judicial del Estado de  
 Coahuila de Zaragoza



**INFORMACIÓN CONTABLE  
ESTADO DE SITUACIÓN FINANCIERA**

MUNICIPIO DE SACRAMENTO, COAHUILA					
Estado de Situación Financiera					
Al 30 de septiembre de 2019 y al 31 de diciembre de 2018					
ACTIVO	2019	2018	PASIVO	2019	2018
<b>Activo Circulante</b>			<b>Activo Circulante</b>		
Efectivo y Equivalentes	2,384,879.24	993,649.76	Cuentas por Pagar a Corto Plazo	8,918,212.19	7,677,806.16
Derivados e Recibo Efectivo o Equivalentes	7,227,137.60	7,076,016.43	Obligaciones por Pagar a Corto Plazo	0.00	0.00
Derivados e Recibo Bienes o Servicios	8,000.00	0.00	Préstamo a Corto Plazo de la Deuda Pública a Largo Plazo	111,146.83	111,146.83
Inventarios	0.00	0.00	Títulos y Valores a Corto Plazo	0.00	0.00
Receivables	0.00	0.00	Pólizas Diferidas a Corto Plazo	0.00	0.00
Estimación por Pérdida o Deterioro de Activos Circulantes	0.00	0.00	Válidos y Bienes de Terceros en Garantía y/o Administración a Corto Plazo	0.00	0.00
Otros Activos Circulantes	0.00	0.00	Provisiones a Corto Plazo	0.00	0.00
<b>Total de Activos Circulantes</b>	<b>8,420,016.84</b>	<b>8,069,666.59</b>	Otros Pasivos a Corto Plazo	-6,570.90	4,510.90
			<b>Total de Pasivos Circulantes</b>	<b>8,922,767.10</b>	<b>7,682,867.89</b>
<b>Activo No Circulante</b>			<b>Pasivo No Circulante</b>		
Inversiones Financieras a Largo Plazo	0.00	0.00	Cuentas por Pagar a Largo Plazo	0.00	0.00
Derivados e Recibo Efectivo o Equivalentes a Largo Plazo	0.00	0.00	Obligaciones por Pagar a Largo Plazo	0.00	0.00
Bienes Inmuebles, Infraestructura y Construcciones en Proceso	20,370,291.10	20,370,291.10	Deuda Pública a Largo Plazo	1,675,642.86	2,167,734.64
Bienes Muebles	4,373,271.54	4,161,333.79	Pólizas Diferidas a Largo Plazo	0.00	0.00
Activo Intangible	0.00	0.00	Fondos y Bienes de Terceros en Garantía y/o Administración a Largo Plazo	0.00	0.00
Depreciación, Deterioro y Amortización Acumulada de Bienes	0.00	0.00	Provisiones a Largo Plazo	0.00	0.00
Activos Diferidos	0.00	0.00			
Estimación por Pérdida o Deterioro de Activos no Circulantes	0.00	0.00	<b>Total de Pasivos No Circulantes</b>	<b>1,675,642.86</b>	<b>2,167,734.64</b>
Otros Activos no Circulantes	0.00	0.00			
<b>Total de Activos No Circulantes</b>	<b>24,743,562.64</b>	<b>24,531,624.89</b>	<b>Total del Pasivo</b>	<b>11,598,409.96</b>	<b>9,850,602.53</b>
<b>Total del Activo</b>	<b>34,363,579.48</b>	<b>32,601,291.48</b>	<b>HACIENDA PÚBLICA PATRIMONIO</b>		
			<b>Hacienda Pública Patrimonio Contribuido</b>	<b>315,711.93</b>	<b>315,711.93</b>
			Aportaciones	315,711.93	315,711.93
			Donaciones de Capital	0.00	0.00
			Actualización de la Hacienda Pública Patrimonio	0.00	0.00
			<b>Hacienda Pública Patrimonio Generado</b>	<b>22,448,443.59</b>	<b>22,331,463.63</b>
			Resultados de Ejercicio Anterior	114,979.76	976,883.29
			Resultados de Ejercicios Anteriores	22,333,463.83	21,357,580.34
			Reservas	0.00	0.00
			Reservas de Resultados de Ejercicios Anteriores	0.00	0.00
			Exceso o Insuficiencia en la Actualización de la Hacienda Pública Patrimonio	0.00	0.00
			Resultado por Revalorización Monetaria	0.00	0.00
			Resultado por Terminus de Activos no Monetarios	0.00	0.00
			<b>Total Hacienda Pública Patrimonio</b>	<b>22,764,155.52</b>	<b>22,648,175.76</b>
			<b>Total del Pasivo y Hacienda Pública Patrimonio</b>	<b>34,363,579.48</b>	<b>32,601,291.48</b>

Lista de Gestión Administrativa 17  
 "Bajo protesta de decir verdad declaro que los Estados Financieros y sus notas, son razonablemente correctos y son responsabilidad mía"

  
 LIC. YAJAIRA IUSIREYNA RAMOS  
 PRESIDENTE MUNICIPAL

  
 C. LUIS ALFONSO SALAZAR GARCIA  
 TESORERO MUNICIPAL

  
 C. P. MARIO ALBERTO HERNÁNDEZ GALAVIZ  
 CONTRALOR MUNICIPAL

  
 MTRA. PAULINA MORÁ ARREDOLA  
 COMISION DE HACIENDA

  
 C. JESÚS EDUARDO ROSALES SALAZAR  
 SINDICO DE MAYORIA

  
 C. MANUEL DE JESÚS MARTÍNEZ RODRÍGUEZ  
 SINDICO DE MINORIA



**INFORMACIÓN CONTABLE  
ESTADO DE ACTIVIDADES/RESULTADOS\*  
TRIMESTRAL**

MUNICIPIO DE SACRAMENTO, COAHUILA		
Estado de Actividades		
Del 01 de julio al 30 de septiembre de 2019 y 2018		
	2019	2018
<b>INGRESOS Y OTROS BENEFICIOS</b>		
<b>Ingresos de Gestión</b>	<b>202,894.25</b>	<b>54,280.87</b>
Ingresos	118,210.86	77,360.38
Cuotas y Aportaciones de Seguridad Social	0.00	0.00
Contribuciones de Muertes	0.00	0.00
Derechos	39,378.59	3,080.78
Productos	835.00	0.00
Apropiamientos	46,224.87	1,810.00
Ingreso por Venta de Bienes y Prestación de Servicios	0.00	0.00
<b>Participaciones, Aportaciones, Convenios, Incentivos Derivados de la Colaboración Fiscal, Fondos Distintos de Aportaciones, Transferencias, Asignaciones, Subsidios y Subvenciones, y Pensiones y Jubilaciones</b>	<b>7,889,405.11</b>	<b>6,325,291.38</b>
Participaciones, Aportaciones, Convenios, Incentivos Derivados de la Colaboración Fiscal y Fondos Distintos de Aportaciones	6,264,400.11	6,325,291.38
Transferencias, Asignaciones, Subsidios y Subvenciones y Pensiones y Jubilaciones	125,000.00	0.00
<b>Otros Ingresos y Beneficios</b>	<b>0.00</b>	<b>0.00</b>
Ingresos Financieros	0.00	0.00
Incremento por Depreciación de Inventarios	0.00	0.00
Disminución del Exceso de Estimaciones por Pérdida o Cetero a Cetero	0.00	0.00
Disminución del Exceso de Provisiones	0.00	0.00
Otros Ingresos y Beneficios Varios	0.00	0.00
<b>Total de Ingresos y Otros Beneficios</b>	<b>7,382,504.36</b>	<b>6,406,572.25</b>
<b>GASTOS Y OTRAS PÉRDIDAS</b>		
<b>Gastos de Funcionamiento</b>	<b>7,074,325.87</b>	<b>4,738,717.16</b>
Servicios Personales	2,183,987.86	2,459,060.80
Materiales y Suministros	547,639.89	361,902.12
Servicios Generales	1,383,499.25	9,647,102.74
<b>Transferencias, Asignaciones, Subsidios y Otros Ayudas</b>	<b>269,327.86</b>	<b>233,287.10</b>
Transferencias Internas y Asignaciones al Sector Público	0.00	0.00
Transferencias al Resto del Sector Público	0.00	0.00
Subsidios y Subvenciones	6,711.89	2,587.10
Ayudas Sociales	162,616.97	230,710.00
Pensiones y Jubilaciones	0.00	0.00
Transferencias a Fideicomisos, Mandatos y Contratos Analógicos	100,000.00	0.00
Transferencias a la Seguridad Social	0.00	0.00
Donativos	0.00	0.00
Transferencias al Exterior	0.00	0.00
<b>Participaciones y Aportaciones</b>	<b>0.00</b>	<b>0.00</b>
Participaciones	0.00	0.00
Aportaciones	0.00	0.00
Convenios	0.00	0.00
<b>Intereses, Comisiones y Otros Gastos de la Deuda Pública</b>	<b>0.00</b>	<b>0.00</b>
Intereses de la Deuda Pública	121,823.98	0.00
Comisiones de la Deuda Pública	121,823.96	0.00
Gastos de la Deuda Pública	0.00	0.00
Costo por Coberturas	0.00	0.00
Ayudas Financieras	0.00	0.00
<b>Otros Gastos y Pérdidas Extraordinarias</b>	<b>0.00</b>	<b>0.00</b>
Eliminaciones, Depreciaciones, Cetero a Cetero, Obsolescencia y Amortizaciones	0.00	0.00
Provisiones	0.00	0.00
Disminución de Inventarios	0.00	0.00
Aumento por Insuficiencia de Estimaciones por Pérdida o Cetero a Cetero	0.00	0.00
Aumento por Insuficiencia de Provisiones	0.00	0.00
Otros Gastos	0.00	0.00
<b>Inversión Pública</b>	<b>2,377,032.78</b>	<b>0.00</b>
Inversión Pública no Capitalizable	2,377,032.78	0.00
<b>Total de Gastos y Otras Pérdidas</b>	<b>9,841,490.27</b>	<b>4,972,014.26</b>
<b>Resultado del Ejercicio (Año de Desahorro)</b>	<b>-2,458,985.91</b>	<b>1,437,557.99</b>

Nota de Gestión Administrativa IT  
"Sea promesa de decir verdad de los hechos que los Estados Financieros y sus notas, son oportunamente revisada y con responsabilidad del emisor"

  
**LIC. YAJAIRA IUSIRI REYNA RAMOS**  
PRESIDENTE MUNICIPAL

  
**C. LUIS ALFONSO SALAZAR GARCÍA**  
TESORERO MUNICIPAL

  
**C.P. MARIO ALBERTO HERNÁNDEZ GALAVIZ**  
CONTADOR MUNICIPAL

  
**MTRA. PAULINA MORA ARREOLA**  
COMISIONADA DE HACIENDA

  
**C. JESÚS EDUARDO ROSALES SALAZAR**  
SÍNDICO DE MAYORÍA

  
**C. MANUEL DE JESÚS MARTÍNEZ RODRÍGUEZ**  
SÍNDICO DE MINORÍA

**INFORMACIÓN CONTABLE  
ESTADO DE ACTIVIDADES/RESULTADOS\*  
ACUMULADO**

MUNICIPIO DE SACRAMENTO, COAHUILA		
Estado de Actividades		
Del 01 de enero al 30 de septiembre de 2019 y 2018		
	2019	2018
<b>INGRESOS Y OTROS BENEFICIOS</b>		
<b>Ingreso de Gestión</b>	<b>882,846.00</b>	<b>589,420.33</b>
Impuestos	523,881.75	364,091.83
Cuentas y Aportaciones de Seguros Social	0.00	0.00
Contribuciones de Mejoras	0.00	0.00
Derechos	382,387.18	188,798.72
Productos	1,586.23	0.00
Apropiamientos	48,013.17	0,000.00
Ingresos por Venta de Bienes y Prestación de Servicios	0.00	0.00
<b>Participaciones, Aportaciones, Convenios, Incentivos Derivados de la Colaboración Fiscal, Fondos Distintos de Aportaciones, Transferencias, Asignaciones, Subvenciones y Pensiones, y Pensiones y Jubilaciones</b>	<b>19,297,229.70</b>	<b>18,348,254.08</b>
Participaciones, Aportaciones, Convenios, Incentivos Derivados de la Colaboración Fiscal y Fondos Distintos de Aportaciones	18,182,228.70	18,348,254.08
Transferencias-Asignaciones, Subvenciones y Pensiones y Jubilaciones	115,000.00	0.00
<b>Otros Ingresos y Beneficios</b>	<b>9.00</b>	<b>0.00</b>
Ingresos Financieros	0.00	0.00
Aumento por variación de inventario	0.00	0.00
Disminución del Exceso de Estimaciones por Pérdida o Déficit o Obsolescencia	0.00	0.00
Disminución del Exceso de Provisiones	0.00	0.00
Otros Ingresos y Beneficios Varios	0.00	0.00
<b>Total de Ingresos y Otros Beneficios</b>	<b>20,148,172.70</b>	<b>18,917,674.38</b>
<b>GASTOS Y OTRAS PÉRDIDAS</b>		
<b>Gastos de Funcionamiento</b>	<b>16,951,705.14</b>	<b>13,312,715.34</b>
Servicios Personales	12,674,417.27	9,747,882.08
Materiales y Suministros	1,485,893.77	1,384,041.98
Servicios Generales	2,791,394.80	2,170,785.90
<b>Transferencias, Asignaciones, Subvenciones y Otras Ayudas</b>	<b>583,451.11</b>	<b>1,673,839.48</b>
Transferencias Internas y Asignaciones al Sector Público	0.00	0.00
Transferencias al Resto del Sector Público	0.00	0.00
Subvenciones y Subvenciones	82,270.42	68,884.13
Ayuda Social	421,180.69	1,602,955.35
Pensiones y Jubilaciones	0.00	0.00
Transferencias a Fideicomisos, Mandatos y Contratos Mandato	102,080.00	0.00
Transferencias a la Seguridad Social	0.00	0.00
Donativos	0.00	0.00
Transferencias al Exterior	0.00	0.00
<b>Participaciones y Aportaciones</b>	<b>0.00</b>	<b>0.00</b>
Participaciones	0.00	0.00
Aportaciones	0.00	0.00
Comerciales	0.00	0.00
<b>Intereses, Comisiones y Otros Gastos de la Deuda Pública</b>	<b>121,003.96</b>	<b>0.00</b>
Intereses de la Deuda Pública	121,003.96	0.00
Comisiones de la Deuda Pública	0.00	0.00
Gastos de la Deuda Pública	0.00	0.00
Costo por Cobertura	0.00	0.00
Ayuda Financiera	0.00	0.00
<b>Otros Gastos y Pérdidas Extraordinarias</b>	<b>0.99</b>	<b>0.00</b>
Estimaciones, Depreciaciones, Deterioros, Obsolescencia y Amortizaciones	0.00	0.00
Provisiones	0.00	0.00
Disminución de Inventarios	0.00	0.00
Aumento por Insuficiencia de Estimaciones por Pérdida o Déficit o Obsolescencia	0.00	0.00
Aumento por Insuficiencia de Provisiones	0.00	0.00
Otros Gastos	0.00	0.00
<b>Inversión Pública</b>	<b>2,377,032.76</b>	<b>0.00</b>
Inversión Pública no Capitalizable	2,377,032.76	0.00
<b>Total de Gastos y Otras Pérdidas</b>	<b>20,031,182.96</b>	<b>15,188,555.52</b>
<b>Resultado del Ejercicio (Ahorro/Desahorro)</b>	<b>114,979.74</b>	<b>3,729,118.86</b>

**Nota de Gestión Administrativa 17**  
 "Bajo protesta de decir verdad declaramos que los Estados Financieros y sus notas, son razonablemente correctos y son responsabilidad del emisor".

  
 LIC. YAJAIRA IDALIA REYNA RAMOS  
 PRESIDENTE MUNICIPAL

  
 C. LUIS ALFONSO SALAZAR GARCIA  
 TESORERO MUNICIPAL

  
 C.P. MARIO ALBERTO HERNANDEZ GALAVIZ  
 CONTRALOR MUNICIPAL

  
 MTRA. PATRICIA MORA ARBOL  
 COMISION DE HACIENDA

  
 C. JESUS EDUARDO ROSALES SALAZAR  
 SINDICO DE MAYORIA

  
 C. MANUEL DE JESUS MARTINEZ RODRIGUEZ  
 SINDICO DE MINORIA

**INFORMACIÓN CONTABLE  
ESTADO DE VARIACIÓN EN LA HACIENDA  
PÚBLICA**

**MAYORADO DE INCREMENTO COMARCAL**  
Estado de Veracruz en la hacienda pública  
Del 1 de julio al 31 de septiembre de 2019

Concepto	Incremento Público / Patrimonio Estatal	Incremento Público / Patrimonio Operacional de Ejercicios Anteriores	Incremento Público / Patrimonio Resultante del Ejercicio	Exceso o Deficiencia en la Utilización de la Hacienda Pública	Total
Incremento Público / Patrimonio Operacional Neto de 2018	419,171.84				419,171.84
Incremento	363,111.99				363,111.99
Disminuciones de Capital	(43,940.15)				(43,940.15)
Incremento Público / Patrimonio Operacional Neto de 2019	315,231.74	15,063.85	916,465.10		1,226,760.69
Incremento	315,231.74		916,465.10		1,226,760.69
Disminuciones de Capital					
Incremento Público / Patrimonio Operacional Neto de 2018	101,875.41				101,875.41
Incremento	101,875.41				101,875.41
Disminuciones de Capital					
Incremento Público / Patrimonio Operacional Neto de 2019	101,875.41	1,428,000.00	1,430,000.00		2,969,875.41
Incremento	101,875.41		1,430,000.00		2,969,875.41
Disminuciones de Capital					
Incremento Público / Patrimonio Operacional Neto de 2018	101,875.41				101,875.41
Incremento	101,875.41				101,875.41
Disminuciones de Capital					
Incremento Público / Patrimonio Operacional Neto de 2019	101,875.41	1,428,000.00	1,430,000.00		2,969,875.41
Incremento	101,875.41		1,430,000.00		2,969,875.41
Disminuciones de Capital					
Incremento Público / Patrimonio Operacional Neto de 2018	101,875.41				101,875.41
Incremento	101,875.41				101,875.41
Disminuciones de Capital					
Incremento Público / Patrimonio Operacional Neto de 2019	101,875.41	1,428,000.00	1,430,000.00		2,969,875.41
Incremento	101,875.41		1,430,000.00		2,969,875.41
Disminuciones de Capital					
Incremento Público / Patrimonio Operacional Neto de 2018	101,875.41				101,875.41
Incremento	101,875.41				101,875.41
Disminuciones de Capital					
Incremento Público / Patrimonio Operacional Neto de 2019	101,875.41	1,428,000.00	1,430,000.00		2,969,875.41
Incremento	101,875.41		1,430,000.00		2,969,875.41
Disminuciones de Capital					
Incremento Público / Patrimonio Operacional Neto de 2018	101,875.41				101,875.41
Incremento	101,875.41				101,875.41
Disminuciones de Capital					
Incremento Público / Patrimonio Operacional Neto de 2019	101,875.41	1,428,000.00	1,430,000.00		2,969,875.41
Incremento	101,875.41		1,430,000.00		2,969,875.41
Disminuciones de Capital					

Mesa de Partes: Los Comandantes en Jefe de las Comarcas Municipales y Comandantes Municipales de las Comarcas Municipales

*[Firma]*  
LIC. YAJAIRA SUSSEI RENOJA RAMOS  
PRESIDENTE MUNICIPAL

*[Firma]*  
C.P. MARIO ALBERTO HERRANDEZ GALAVE  
CONTADOR MUNICIPAL

*[Firma]*  
C. JESUS EDUARDO ROSALES SALAZAR  
SERVIDOR MUNICIPAL

*[Firma]*  
C. LUIS ALFONSO REYES GARCIN  
PRESIDENTE MUNICIPAL

*[Firma]*  
MTSR-RALFUYA MORA AMBRESKY  
COMUNIDAD RIBERICA

*[Firma]*  
C. MARCELO DE JESUS MARTINEZ RODRIGUEZ  
SERVIDOR MUNICIPAL

**INFORMACIÓN CONTABLE  
ESTADO DE CAMBIOS EN LA SITUACIÓN  
FINANCIERA**

MUNICIPIO DE SACRAMENTO, COAHUILA			
Estado de Cambios en la Situación Financiera			
Del 01 de julio al 30 de septiembre de 2019			
	Origen	Aplicación	
<b>ACTIVO</b>			
<b>Activo Circulante</b>	-1,429,811.07		0.00
Cheques y Efectivos	-1,487,143.07		0.00
Derechos a Recibir Efectivo o Equivalentes	-1,378,753.17		0.00
Derechos a Recibir Bienes o Servicios	80,389.90		0.00
Inventarios	0.00		0.00
Anticipos	0.00		0.00
Estimación por Pérdida o Deterioro de Activos Circulantes	0.00		0.00
Otros Activos Circulantes	0.00		0.00
<b>Activo No Circulante</b>	0.00		17,832.00
Inversiones Financieras a Largo Plazo	0.00		0.00
Derechos a Recibir Efectivo o Equivalentes a Largo Plazo	0.00		0.00
Bienes Inmuebles, Infraestructura y Construcciones en Proceso	0.00		0.00
Bienes Muebles	0.00		17,832.00
Activos Intangibles	0.00		0.00
Depreciación, Deterioro y Amortización Acumulada de Bienes	0.00		0.00
Activos Diferidos	0.00		0.00
Estimación por Pérdida o Deterioro de Activos no Circulantes	0.00		0.00
Otros Activos no Circulantes	0.00		0.00
<b>PASIVO</b>	1,099,989.94		0.00
<b>Pasivo Circulante</b>	1,362,918.74		0.00
Cuentas por Pagar a Corto Plazo	1,362,918.74		0.00
Documentos por Pagar a Corto Plazo	0.00		0.00
Procedimiento a Corto Plazo de la Deuda Pública a Largo Plazo	0.00		0.00
Títulos y Valores a Corto Plazo	0.00		0.00
Pasivos Diferidos a Corto Plazo	0.00		0.00
Fondos y Bienes de Terceros en Garantía y/o Administración a Corto Plazo	0.00		0.00
Provisiones a Corto Plazo	0.00		0.00
Otros Pasivos a Corto Plazo	0.00		0.00
<b>Pasivo No Circulante</b>	0.00		-262,948.90
Cuentas por Pagar a Largo Plazo	0.00		0.00
Documentos por Pagar a Largo Plazo	0.00		0.00
Deuda Pública a Largo Plazo	0.00		-262,948.90
Pasivos Diferidos a Largo Plazo	0.00		0.00
Fondos y Bienes de Terceros en Garantía y/o Administración a Largo Plazo	0.00		0.00
Provisiones a Largo Plazo	0.00		0.00
<b>HACIENDA PUBLICA/PATRIMONIO</b>	0.00		-2,539,488.91
<b>Hacienda Pública Patrimonio Contribuido</b>	0.00		0.00
Aportaciones	0.00		0.00
Donaciones de Capital	0.00		0.00
Actualización de la Hacienda Pública Patrimonio	-0.00		0.00
<b>Hacienda Pública Patrimonio Generado</b>	0.00		-2,539,488.91
Resultados del Ejercicio (Ahorro/ Desahorro)	0.00		-2,539,488.91
Resultados de Ejercicios Anteriores	0.00		0.00
Reservas	0.00		0.00
Reservas	0.00		0.00
Rectificaciones de Resultados de Ejercicios Anteriores	0.00		0.00
<b>Exceso o Insuficiencia en la Actualización de la Hacienda Pública Patrimonio</b>	0.00		0.00
Resultado por Pasivos Monetarios	0.00		0.00
Resultado por Terceros de Activos no Municipales	0.00		0.00

Nota de Gestión Administrativa 17  
 "Bajo protesta de decir verdad declaro que los Estados Financieros y sus notas, son fehacientemente correctos y son responsabilidad del emisor"

LIC. YAJAIRA IUSIRI REYNA RAMOS  
 PRESIDENTE MUNICIPAL

C. LUIS ALFONSO SALAZAR GARCIA  
 TESORERO MUNICIPAL

C.P. MARIO ALBERTO HERNANDEZ GALAVIZ  
 CONTRALOR MUNICIPAL

MTRA. PAULINA MORA ARRUELA  
 COMISAR DE HACIENDA

C. JESUS EDUARDO ROSALES SALAZAR  
 SINDICO DE MAYORIA

C. MANUEL DE JESUS MARTINEZ RODRIGUEZ  
 SINDICO DE MINORIA



**INFORMACIÓN CONTABLE  
ESTADO DE FLUJOS DE EFECTIVO**

MUNICIPIO DE SACRAMENTO COAHUILA		
Estado de Flujos de Efectivo		
Del 01 de julio al 30 de septiembre de 2019 y 2018		
Concepto	2019	2018
<b>Flujos de Efectivo de las Actividades de Operación</b>		
<b>Origen:</b>	<b>22,286,579.77</b>	<b>20,286,727.82</b>
Ingresos:	320,087.70	364,061.60
Cuentas y Aportaciones de Seguridad Social	0.00	0.00
Contribuciones de Mejoras	0.00	0.00
Derechos	280,357.18	198,798.72
Productos	1,898.00	0.00
Ingresos por Venta de Bienes y Prestación de Servicios	48,013.17	6,580.00
Participaciones, Aportaciones, Convenios, Incentivos Derivados de la Colaboración Fiscal y Fondos Distintos de Aportaciones	18,162,226.70	18,348,254.06
Transferencias, Asignaciones, Subsidios y Subvenciones, y Pensiones y Jubilaciones	138,000.00	0.00
Otros Orígenes de Operación	2,140,407.02	1,369,023.44
<b>Aplicación</b>	<b>20,063,310.20</b>	<b>18,186,558.82</b>
Servicios Personales	12,574,417.07	9,747,862.08
Materiales y Suministros	1,495,893.77	1,094,041.56
Servicios Generales	2,781,384.30	2,870,785.00
Transferencias Internas y Asignaciones al Sector Público	0.00	0.00
Transferencias al resto del Sector Público	0.00	0.00
Subsidios y Subvenciones	82,273.42	85,554.03
Ayudas Sociales	421,180.69	1,808,455.95
Pensiones y Jubilaciones	0.00	0.00
Transferencias a Fiscalesías, Mandatos y Contratos Análogos	100,000.00	0.00
Transferencias a la Seguridad Social	0.00	0.00
Donativos	0.00	0.00
Transferencias al Exterior	0.00	0.00
Participaciones	0.00	0.00
Aportaciones	0.00	0.00
Convenios	0.00	0.00
Otros Aplicaciones de Operación	2,528,153.95	0.00
<b>Flujos Netos de Efectivo por Actividades de Operación</b>	<b>2,223,269.57</b>	<b>2,100,169.00</b>
<b>Flujos de Efectivo de las Actividades de Inversión:</b>		
<b>Origen:</b>	<b>0.00</b>	<b>0.00</b>
Bienes inmuebles, Infraestructura y Construcciones en Proceso	0.00	0.00
Bienes Muebles	0.00	0.00
Otros Orígenes de Inversión	0.00	0.00
<b>Aplicación</b>	<b>210,943.75</b>	<b>2,288,617.62</b>
Bienes Inmuebles, Infraestructura y Construcciones en Proceso	0.00	2,226,107.11
Bienes Muebles	210,943.75	66,510.45
Otros Aplicaciones de inversión	0.00	0.00
<b>Flujos Netos de Efectivo por Actividades de Inversión</b>	<b>-210,943.75</b>	<b>-2,288,617.62</b>
<b>Flujo de Efectivo de las Actividades de Financiamiento:</b>		
<b>Origen:</b>	<b>175,000.00</b>	<b>0.00</b>
Endeudamiento Neto	175,000.00	0.00
Interés	0.00	0.00
Externo	175,000.00	0.00
Otros Orígenes de Financiamiento	0.00	0.00
<b>Aplicación</b>	<b>788,095.74</b>	<b>687,734.42</b>
Servicios de la Deuda	721,000.96	0.00
Interés	121,503.96	0.00
Otros Aplicaciones de Financiamiento	887,091.78	687,734.42
<b>Flujos Netos de Efectivo por Actividades de Financiamiento</b>	<b>-613,095.74</b>	<b>-687,734.42</b>
<b>Incremento/Disminución Neta en el Efectivo y Equivalentes al Efectivo</b>	<b>3,778,262.86</b>	<b>3,113,816.26</b>
<b>Efectivo y Equivalentes al Efectivo al Inicio del Ejercicio</b>	<b>983,649.16</b>	<b>105,437.88</b>
<b>Efectivo y Equivalentes al Efectivo al Final del Ejercicio</b>	<b>4,761,912.02</b>	<b>2,219,252.84</b>


**Nota de Gestión Administrativa 17**

"Bajo protesta de decir verdad declaro que los Estados Financieros y sus notas, son razonablemente correctos y son responsabilidad del emisor".

  
**LIC. YAJAIRA IUSIRI REYNA RAMOS**  
 PRESIDENTE MUNICIPAL

  
**C. LUIS ALFONSO SALAZAR GARCIA**  
 TESORERO MUNICIPAL

  
**C.P. MARIO ALBERTO HERNANDEZ GALAVIZ**  
 CONTRALOR MUNICIPAL

  
**MTRA. PAULINA MORA ARREOLA**  
 COMISION DE HACIENDA

  
**C. JESUS EDUARDO ROSALES SALAZAR**  
 SINDICO DE MAYORIA

  
**C. MANUEL DE JESUS MARTINEZ RODRIGUEZ**  
 SINDICO DE MINORIA

**INFORMACIÓN CONTABLE  
ESTADO ANALÍTICO DEL ACTIVO**

MUNICIPIO DE SACRAMENTO, COAHUILA					
Estado Analítico del Activo					
Del 01 de julio al 30 de septiembre de 2019					
Concepto	Saldo Inicial 1	Cargos del Periodo 2	Abonos del Periodo 3	Saldo Final 4 (1+2-3)	Variación del Periodo (4-1)
<b>ACTIVO</b>	<b>35,802,096.58</b>	<b>24,904,341.54</b>	<b>26,343,862.61</b>	<b>34,362,565.48</b>	<b>-1,439,531.07</b>
<b>Activo Circulante</b>	<b>11,077,159.91</b>	<b>20,132,643.98</b>	<b>21,589,787.05</b>	<b>9,620,016.84</b>	<b>-1,457,143.07</b>
Efectivo y Equivalentes	3,761,632.41	12,445,906.73	13,820,659.90	2,384,879.24	-1,376,753.17
Derechos a Recibir Efectivo o Equivalentes	7,307,527.50	7,629,737.25	7,710,127.15	7,227,137.00	-80,389.90
Derechos a Recibir Bienes o Servicios	0.00	0.00	0.00	0.00	0.00
Inventarios	0.00	0.00	0.00	0.00	0.00
Almacenes	0.00	0.00	0.00	0.00	0.00
Estimación por Pérdida o Deterioro de Activos Circulantes	0.00	0.00	0.00	0.00	0.00
Otros Activos Circulantes	0.00	0.00	0.00	0.00	0.00
<b>Activo No Circulante</b>	<b>24,724,936.64</b>	<b>4,771,697.56</b>	<b>4,754,065.56</b>	<b>24,742,568.64</b>	<b>17,632.00</b>
Inversiones Financieras a Largo Plazo	0.00	0.00	0.00	0.00	0.00
Derechos a Recibir Efectivo o Equivalentes a Largo Plazo	0.00	0.00	0.00	0.00	0.00
Bienes inmuebles, infraestructura y Construcciones en Proceso	20,370,291.10	4,754,065.56	4,754,065.56	20,370,291.10	0.00
Bienes Muebles	4,354,645.54	17,632.00	0.00	4,372,277.54	17,632.00
Activos Intangibles	0.00	0.00	0.00	0.00	0.00
Depreciación, Deterioro y Amortización Acumulada de Bienes	0.00	0.00	0.00	0.00	0.00
Activos Diferidos	0.00	0.00	0.00	0.00	0.00
Estimación por Pérdida o Deterioro de Activos no Circulantes	0.00	0.00	0.00	0.00	0.00
Otros Activos no Circulantes	0.00	0.00	0.00	0.00	0.00

**Nota de Gestión Administrativa 17**

"Bajo protesta de decir verdad declaramos que los Estados Financieros y sus notas, son razonablemente correctos y son responsabilidad del emisor"

  
 LIC. YAJAIRA IUSIR REYNA RAMOS  
 PRESIDENTE MUNICIPAL

  
 C. LUIS ALFONSO SALAZAR GARCIA  
 TESORERO MUNICIPAL

  
 C.P. MARIO ALBERTO HERNANDEZ GALAVIZ  
 CONTRALOR MUNICIPAL

  
 MTRA. PAULINA MORA ARREOLA  
 COMISION DE HACIENDA

  
 C. JESUS EDUARDO ROSALES SALAZAR  
 SINDICO DE MAYORIA

  
 C. MANUEL DE JESUS MARTINEZ RODRIGUEZ  
 SINDICO DE MINORIA

**INFORMACIÓN CONTABLE  
ESTADO ANALÍTICO DE LA DEUDA Y OTROS  
PASIVOS**

MINICIPIO DE SACRAMENTO, COAHUILA				
Estado Analítico de la Deuda y Otros Pasivos				
Del 01 de julio al 30 de septiembre de 2019				
Denominación de las Deudas	Moneda de Contratación	Institución o País Acreedor	Saldo Inicial del Periodo	Saldo Final del Periodo
<b>DEUDA PÚBLICA</b>				
<b>Corto Plazo</b>				
<b>Deuda Interna</b>				
instituciones de Crédito	Peso	-	0.00	0.00
Títulos y Valores	Peso	-	0.00	0.00
Arrendamientos Financieros	Peso	-	0.00	0.00
<b>Deuda Externa</b>				
Organismos Financieros internacionales	Peso	-	0.00	0.00
Deuda Bilateral	Peso	-	0.00	0.00
Títulos y Valores	Peso	-	0.00	0.00
Arrendamientos Financieros	Peso	-	0.00	0.00
Subtotal Corto Plazo			0.00	0.00
<b>Largo Plazo</b>				
<b>Deuda Interna</b>				
instituciones de Crédito	Peso	-	0.00	0.00
Títulos y Valores	Peso	-	0.00	0.00
Arrendamientos Financieros	Peso	-	0.00	0.00
<b>Deuda Externa</b>				
Organismos Financieros internacionales	Peso	-	0.00	0.00
Deuda Bilateral	Peso	-	0.00	0.00
Títulos y Valores	Peso	-	0.00	0.00
Arrendamientos Financieros	Peso	-	0.00	0.00
Subtotal Largo Plazo			0.00	0.00
Otros Pasivos	Peso	-	8,448,722.54	9,811,641.28
<b>Total Deuda y Otros Pasivos</b>			<b>8,448,722.54</b>	<b>9,811,641.28</b>

Nota de Gestión Administrativa 17  
 "Bajo protesta de decir verdad declaramos que los Estados Financieros y sus notas, son razonablemente correctos y son responsabilidad del emisor"

  
 LIC. YAJAIRA IUSIRI REYNA RAMOS  
 PRESIDENTE MUNICIPAL

  
 C. LUIS ALFONSO SALAZAR GARCIA  
 TESORERO MUNICIPAL

  
 C.P. MARIO ALBERTO HERNANDEZ GALAVIZ  
 CONTRALOR MUNICIPAL

  
 MTRA. PAULINA MORA ARREOLA  
 COMISION DE HACIENDA

  
 C. JESUS EDUARDO ROSALES SALAZAR  
 SINDICO DE MAYORIA

  
 C. MANUEL DE JESUS MARTINEZ RODRIGUEZ  
 SINDICO DE MINORIA

**INFORMACIÓN CONTABLE  
NOTAS A LOS ESTADOS FINANCIEROS**

## **A) NOTAS DE DESGLOSE**

### **1.- Notas al Estado de Situación Financiera**



**Municipio Sacramento, Coahuila**  
 Nota ESF-01 - Efectivo y Equivalentes  
 Del 01 de enero al 30 de Septiembre 2019

Cuenta	Descripción	Monto	Tipo	Clasificación	Vencimiento
<b>1.1.1</b>	<b>EFFECTIVO Y EQUIVALENTES</b>				
1.1.1.4	INVERSIONES TEMPORALES (HASTA 3 MESES)	\$0.00	n/a	n/a	n/a
1.1.1.5	FONDOS CON AFECTACIÓN ESPECÍFICA	\$0.00	n/a	n/a	n/a
	<b>Total al 30 de Septiembre 2019</b>	\$0.00			
	<i>SIN MOVIMIENTOS CONTABLES EN ESTE TIPO DE CUENTAS</i>				

**Municipio Sacramento, Coahuila**  
 Nota ESF-02 - Derechos a recibir Efectivo y Equivalentes y Bienes o Servicios a Recibir  
 Del 01 de enero al 30 de Septiembre 2019

Cuenta	Descripción	2019	2018	2017	2016	2015	2014	Facilitado de cobro
<b>1.1.2</b>	<b>DERECHOS A RECIBIR EFECTIVO O EQUIVALENTES:</b>							
1.1.2.1	INVERSIONES FINANCIERAS DE CORTO PLAZO	\$0.00	\$0.00	\$0.00	\$0.00	\$0.00	\$0.00	1
1.1.2.2	CUENTAS POR COBRAR A CORTO PLAZO	\$626,239.64	\$0.00	\$0.00	\$0.00	\$0.00	\$0.00	2
1.1.2.3	DEUDORES DIVERSOS POR COBRAR A CORTO PLAZO	\$2,221.17	\$228,072.02	\$1,520,112.08	\$0.00	\$0.00	\$417,401.00	3
1.1.2.4	INGRESOS POR RECUPERAR A CORTO PLAZO	\$0.00	\$3,673,851.98	\$0.00	\$0.00	\$0.00	\$0.00	5
1.1.2.5	DEUDORES POR ANTICIPOS DE LA TESORERIA A CORTO PLAZO	\$52,500.00	\$0.00	\$0.00	\$0.00	\$0.00	\$457,000.00	4
1.1.2.6	PRESTAMOS OTORGADOS A CORTO PLAZO	\$96,400.00	\$30,850.00	\$127,489.71	\$0.00	\$0.00	-\$5,000.00	
1.1.2.9	OTROS DERECHOS A RECIBIR EFECTIVO O EQUIVALENTES A CORTO PLAZO	\$0.00	\$0.00	\$0.00	\$0.00	\$0.00	\$0.00	
	<b>Total al 30 de Septiembre 2019</b>	<b>\$777,360.81</b>	<b>\$3,932,774.00</b>	<b>\$1,647,601.79</b>	<b>\$0.00</b>	<b>\$0.00</b>	<b>\$669,401.00</b>	
	<b>1 - 0%</b> de factibilidad de cobro. Corresponde a el cheque 982 pagado a SECRETARIA DE FINANZAS DEL GOBIERNO DEL ESTADO DE COAHUILA, por concepto: PÓLIZA DE DEVOLUCION DE INGRESOS DEL(S) RECIBO(S) RAMO28-20, AJUSTE DE PARTICIPACIONES, de la cuenta AFIRME 184105497.							
	<b>2 - 100%</b> de factibilidad de cobro para el ejercicio fiscal 2019. \$381,435.06 pesos corresponden a gastos a comprobar por empleados dados de baja en ejercicios anteriores al 2018. \$25,190.53 a gastos a comprobar a empleados que laboraron en el ejercicio fiscal 2018 y \$2,221.17 son gastos a comprobar de empleados del ejercicio fiscal 2019. \$417,401.00 corresponden a una cuenta contable denominada credito al salario, esta ultima no ha variado su saldo desde el ejercicios anteriores al 2014. \$1,341,558.91 corresponde al subsidio al empleo del ejercicio fiscal 2018, mismo que ya fue retenido segun obra en los registros contables.							
	<b>3 - 0%</b> de factibilidad de cobro. Dado a la naturaleza de las cuentas							
	<b>4 - 100%</b> de factibilidad de cobro para el ejercicio fiscal 2019. \$127,489.71 pesos corresponden a prestamos a empleados dados de baja en ejercicios anteriores al 2018 y \$96,400.00 corresponden al ejercicio fiscal 2019. \$30,850.00 a gastos a comprobar a empleados que laboraron en el ejercicio fiscal 2018. \$-5,000.00 son considerados como un error contable.							
	<b>5 - 100%</b> de factibilidad de cobro. Corresponde a la asignacion de fondo revolvente a empleado y departamentos.							
	<b>Adicionalmente se informa que no se tiene conocimiento de montos a recibir por algun tipo de juicio</b>							

**Municipio Sacramento, Coahuila**  
 Nota ESF-03 - Derechos a recibir Efectivo y Equivalentes y Bienes o Servicios a Recibir  
 Del 01 de enero al 30 de Septiembre 2019

Cuenta	Descripción	importe	90 días	180 días	Menor o igual a 365 días	Mayor a 365 días	Características
<b>1.1.2</b>	<b>DERECHOS A RECIBIR EFECTIVO O EQUIVALENTES</b>						
1.1.2.1	INVERSIONES FINANCIERAS DE CORTO PLAZO	\$0.00	\$0.00	\$0.00	\$0.00	\$0.00	
1.1.2.2	CUENTAS POR COBRAR A CORTO PLAZO	\$626,239.64	\$0.00	\$0.00	\$0.00	\$626,239.64	1
1.1.2.3	DEUDORES DIVERSOS POR COBRAR A CORTO PLAZO	\$2,167,806.27	\$2,221.17	\$0.00	\$0.00	\$2,165,585.10	2
1.1.2.4	INGRESOS POR RECUPERAR A CORTO PLAZO	\$3,673,851.98	\$0.00	\$0.00	\$0.00	\$3,673,851.98	3
1.1.2.5	DEUDORES POR ANTICIPOS DE LA TESORERIA A CORTO PLAZO	\$509,500.00	\$52,500.00	\$0.00	\$0.00	\$457,000.00	4
1.1.2.6	PRESTAMOS OTORGADOS A CORTO PLAZO	\$249,739.71	\$96,400.00	\$0.00	\$0.00	\$153,339.71	4
1.1.2.9	OTROS DERECHOS A RECIBIR EFECTIVO O EQUIVALENTES A CORTO PLAZO	\$0.00	\$0.00	\$0.00	\$0.00	\$0.00	
<b>1.1.3</b>	<b>DERECHOS A RECIBIR BIENES O SERVICIOS</b>						
1.1.3.1	ANTICIPO A PROVEEDORES POR ADQUISICIÓN DE BIENES Y PRESTACIÓN DE SERVICIOS A CORTO PLAZO	\$8,000.00	\$0.00	\$0.00	\$0.00	\$8,000.00	3
1.1.3.2	ANTICIPO A PROVEEDORES POR ADQUISICIÓN DE BIENES INMUEBLES Y MUEBLES A CORTO PLAZO	\$0.00	\$0.00	\$0.00	\$0.00	\$0.00	
1.1.3.3	ANTICIPO A PROVEEDORES POR ADQUISICIÓN DE BIENES INTANGIBLES A CORTO PLAZO	\$0.00	\$0.00	\$0.00	\$0.00	\$0.00	
1.1.3.4	ANTICIPO A CONTRATISTAS POR OBRAS PÚBLICAS A CORTO PLAZO	\$0.00	\$0.00	\$0.00	\$0.00	\$0.00	
1.1.3.9	OTROS DERECHOS A RECIBIR BIENES O SERVICIOS A CORTO PLAZO	\$0.00	\$0.00	\$0.00	\$0.00	\$0.00	
	<b>Total al 30 de Septiembre 2019</b>	<b>\$7,235,137.00</b>	<b>\$151,121.17</b>	<b>\$0.00</b>	<b>\$0.00</b>	<b>\$7,084,016.43</b>	
	<p><b>1 -</b> Corresponde a el cheque 862 pagado a SECRETARIA DE FINANZAS DEL GOBIERNO DEL ESTADO DE COAHUILA por concepto POLIZA DE DEVOLUCION DE INGRESOS DEL(OS) RECIBO(S) RAMC28-20. AJUSTE DE PARTICIPACIONES, de la cuenta AFIRME 184105497</p> <p><b>2 -</b> 100% de factibilidad de cobro para el ejercicio fiscal 2019, \$387,435.08 pesos corresponden a gastos a comprobar por empleados dados de baja en ejercicios anteriores al 2018, \$25,190.53 a gastos a comprobar a empleados que laboraron en el ejercicio fiscal 2018 y \$2,221.17 son gastos a comprobar de empleados del ejercicio fiscal 2019, \$417,401.00 corresponden a una cuenta contable denominada credito al salario, esta ultima no ha variado su saldo desde el ejercicio anteriores al 2014, \$1,341,558.91 corresponde al subsidio al empleo del ejercicio fiscal 2018, mismo que ya fue retenido segun obra en los registros contables.</p> <p><b>3 -</b> Salidos no recuperables</p> <p><b>4 -</b> 100% de factibilidad de cobro para el ejercicio fiscal 2019, \$127,488.71 pesos corresponden a prestamos a empleados dados de baja en ejercicios anteriores al 2018 y \$96,400.00 corresponden al ejercicio fiscal 2019, \$30,850.00 a gastos a comprobar a empleados que laboraron en el ejercicio fiscal 2018, \$-5,000.00 son considerados como un error contable</p>						

**Municipio Sacramento, Coahuila**  
 Nota ESF-04 - Bienes Disponibles para su Transformación o Consumo (inventarios)  
 Del 01 de enero al 30 de Septiembre 2019

Cuentas	Descripción	Monto	Sistema de costeo	Metodo de valuación
1.1.4	<b>INVENTARIOS</b>			
1.1.4.1	INVENTARIO DE MERCANCIAS PARA VENTA	\$0.00	<b>act</b>	<b>mv-1</b>
1.1.4.2	INVENTARIO DE MERCANCIAS TERMINADAS	\$0.00		
1.1.4.3	INVENTARIO DE MERCANCIAS EN PROCESO DE ELABORACIÓN	\$0.00		
1.1.4.4	INVENTARIO DE MATERIAS PRIMAS, MATERIALES Y SUMINISTROS PARA PRODUCCIÓN	\$0.00		
1.1.4.5	BIENES EN TRÁNSITO	\$0.00		
	<b>Total al 30 de Septiembre 2019</b>	\$0.00		
	<i>mvf - no aplica debido a que se cuenta con inventarios</i>			
	<i>act - no aplica debido a que se cuenta con inventarios</i>			
	<i>Adicionalmente se informa que no hay impacto en la información financiera por cambios en el método o sistema.</i>			

**Municipio Sacramento, Coahuila**  
 Nota ESF-05 - Bienes Disponibles para su Transformación o Consumo (inventarios)  
 Del 01 de enero al 30 de Septiembre 2019

Cuenta	Descripción	Monto
1.1.5	<b>ALMACENES</b>	
1.1.5.1	ALMACÉN DE MATERIALES Y SUMINISTROS DE CONSUMO	\$0.00
	<b>Total al 30 de Septiembre 2019</b>	<b>\$0.00</b>
	<p><i>Metodo de valuacion:</i>                      no aplica debido a que se cuenta con almacenes</p> <p><i>Conveniencia de su aplicacion:</i>                      no aplica debido a que se cuenta con almacenes</p> <p><i>Adicionalmente se informa que no hay impacto en la información financiera por cambios en el método de valuacion.</i></p>	

**Municipio Sacramento, Coahuila**  
 Nota ESF-06 - Inversiones Financieras  
 Del 01 de enero al 30 de Septiembre 2019

Cuenta	Descripción	Monto	tipo	Características
1.2.1	<b>INVERSIONES FINANCIERAS A LARGO PLAZO</b>			
1.2.1.3	FIDEICOMISOS, MANDATOS Y CONTRATOS ANALOGOS	\$0.00		
	1 - Sin fideicomisos, mandatos y contratos analogos	\$0.00	n/a	000
	Total al 30 de Septiembre 2019	\$0.00		

**Municipio Sacramento, Coahuila**  
 Nota ESF-07 - Inversiones Financieras  
 Del 01 de enero al 30 de Septiembre 2019

Cuenta	Descripción	Monto
1.2.1	<b>INVERSIONES FINANCIERAS A LARGO PLAZO</b>	
1.2.1.1	INVERSIONES A LARGO PLAZO	\$0.00
1.2.1.2	TÍTULOS Y VALORES A LARGO PLAZO	\$0.00
1.2.1.4	PARTICIPACIONES Y APORTACIONES DE CAPITAL	\$0.00
	<b>Total al 30 de Septiembre 2019</b>	<b>\$0.00</b>



**Municipio Sacramento, Coahuila**  
 Nota ESF-08 - Bienes Muebles, Inmuebles e Intangibles  
 Del 01 de enero al 30 de Septiembre 2019

Cuenta	Descripción	Monto Original de la Inversión	Depreciación del Ejercicio	Depreciación Acumulada	Método de Depreciación	Tasa de Depreciación	Criterios de aplicación
<b>1.2.4</b>	<b>BIENES MUEBLES</b>						
1.2.4.1	MOBILIARIO Y EQUIPO DE ADMINISTRACIÓN	\$1,124,305.31	\$0.00	\$0.00	1	3	3
1.2.4.2	MOBILIARIO Y EQUIPO EDUCACIONAL Y RECREATIVO	\$77,324.33	\$0.00	\$0.00	1	4	3
1.2.4.3	EQUIPO E INSTRUMENTAL MEDICO Y DE LABORATORIO	\$8,068.95	\$0.00	\$0.00	1	3	3
1.2.4.4	VEHICULOS Y EQUIPO DE TRANSPORTE	\$2,800,600.01	\$0.00	\$0.00	1	3	3
1.2.4.5	EQUIPO DE DEFENSA Y SEGURIDAD	\$842.95	\$0.00	\$0.00	1	3	3
1.2.4.6	MAQUINARIA, OTROS EQUIPOS Y HERRAMIENTAS	\$314,164.99	\$0.00	\$0.00	1	3	3
1.2.4.7	COLECCIONES, OBRAS DE ARTE Y OBJETOS VALIOSOS	\$21,971.00	\$0.00	\$0.00	1	3	3
1.2.4.8	ACTIVOS BIOLÓGICOS	\$25,000.00	\$0.00	\$0.00	no aplica	3	3
	<b>Total al 30 de Septiembre 2019</b>	<b>\$4,372,277.54</b>	<b>\$0.00</b>	<b>\$0.00</b>			
<b>1.2.3</b>	<b>BIENES INMUEBLES, INFRAESTRUCTURA Y CONSTRUCCIONES EN PROCESO</b>						
1.2.3.1	TERRENOS	\$50,000.00	\$0.00	\$0.00	1	no aplica	3
1.2.3.2	VIVIENDAS	\$0.00	\$0.00	\$0.00	*	*	*
1.2.3.3	EDIFICIOS NO HABITACIONALES	\$0.00	\$0.00	\$0.00	*	*	*
1.2.3.4	INFRAESTRUCTURA	\$0.00	\$0.00	\$0.00	*	*	*
1.2.3.5	CONSTRUCCIONES EN PROCESO EN BIENES DE DOMINIO PUBLICO	\$2,992,722.93	\$0.00	\$0.00	no aplica	no aplica	no aplica
1.2.3.6	CONSTRUCCIONES EN PROCESO EN BIENES PROPIOS	\$17,327,468.17	\$0.00	\$0.00	no aplica	no aplica	no aplica
1.2.3.9	OTROS BIENES INMUEBLES	\$0.00	\$0.00	\$0.00	*	*	*
	<b>Total al 30 de Septiembre 2019</b>	<b>\$20,370,291.10</b>	<b>\$0.00</b>	<b>\$0.00</b>			

\* - no aplica debido a que no se cuenta con bienes de este tipo  
 1 - Según la vida útil y porcentajes de depreciación emitidos por el COMAC  
 2 - 10% anual y 33.3 % anual a equipo de cómputo  
 3 - Lo establecido por el COMAC  
 4 - 33.3% y 20% según corresponda  
**Adicionalmente se informa que los bienes muebles adquiridos en esta administración se encuentran en buen estado**



**Municipio Sacramento, Coahuila**  
 Nota ESF-09 - Bienes Muebles, Inmuebles e Intangibles  
 Del 01 de enero al 30 de Septiembre 2019

Cuenta	Descripción	Monto	Naturaleza	Amortización del ejercicio	Amortización acumulada	Tasa	Método aplicado
<b>1.2.5</b>	<b>ACTIVOS INTANGIBLES</b>						
1.2.5.1	SOFTWARE	\$0.00	-	\$0.00	\$0.00		
1.2.5.2	PATENTES, MARCAS Y DERECHOS	\$0.00	-	\$0.00	\$0.00		
1.2.5.3	CONCESIONES Y FRANQUICIAS	\$0.00	-	\$0.00	\$0.00		
1.2.5.4	LICENCIAS	\$0.00	-	\$0.00	\$0.00		
1.2.5.9	OTROS ACTIVOS INTANGIBLES	\$0.00	-	\$0.00	\$0.00		
	<b>Total al 30 de Septiembre 2019</b>	\$0.00		\$0.00	\$0.00		
<b>1.2.7</b>	<b>ACTIVOS DIFERIDOS</b>						
1.2.7.1	ESTUDIOS, FORMULACIÓN Y EVALUACIÓN DE PROYECTOS	\$0.00	-	\$0.00	\$0.00	*	*
1.2.7.2	DERECHOS SOBRE BIENES EN RÉGIMEN DE ARRENDAMIENTO FINANCIERO	\$0.00	-	\$0.00	\$0.00	*	*
1.2.7.3	GASTOS PAGADOS POR ADELANTADO A LARGO PLAZO	\$0.00	-	\$0.00	\$0.00	*	*
1.2.7.4	ANTICIPOS A LARGO PLAZO	\$0.00	-	\$0.00	\$0.00	*	*
1.2.7.5	BENEFICIOS AL RETIRO DE EMPLEADOS PAGADOS POR ADELANTADO	\$0.00	-	\$0.00	\$0.00	*	*
1.2.7.9	OTROS ACTIVOS DIFERIDOS	\$0.00	-	\$0.00	\$0.00	*	*
	<b>Total al 30 de Septiembre 2019</b>	\$0.00		\$0.00	\$0.00		

\* - no aplica debido a que no se cuenta con este tipo de activos

**Municipio Sacramento, Coahuila**  
**Nota ESF-10 - Estimaciones y Deterioros**  
**Del 01 de enero al 30 de Septiembre 2019**

Cuenta	Descripción	Monto	Criterio
1.2.8	<b>ESTIMACIÓN POR PÉRDIDA O DETERIORO DE ACTIVOS NO CIRCULANTES</b>		
1.2.8.1	ESTIMACIONES POR PÉRDIDA DE CUENTAS INCOBRABLES DE DOCUMENTOS POR COBRAR A LARGO PLAZO	\$0.00	1
1.2.8.2	ESTIMACIONES POR PÉRDIDA DE CUENTAS INCOBRABLES DE DEUDORES DIVERSOS POR COBRAR A LARGO PLAZO	\$0.00	2
1.2.8.3	ESTIMACIONES POR PÉRDIDA DE CUENTAS INCOBRABLES DE INGRESOS POR COBRAR A LARGO PLAZO	\$0.00	3
1.2.8.4	ESTIMACIONES POR PÉRDIDA DE CUENTAS INCOBRABLES DE PRÉSTAMOS OTORGADOS A LARGO PLAZO	\$0.00	4
1.2.8.9	ESTIMACIONES POR PÉRDIDA DE OTRAS CUENTAS INCOBRABLES A LARGO PLAZO	\$0.00	5
	<b>Total al 30 de Septiembre 2019</b>	\$0.00	
	<i>1 - no aplica debido a que no se cuenta con este tipo de activos</i> <i>2 - no aplica debido a que no se cuenta con este tipo de activos</i> <i>3 - no aplica debido a que no se cuenta con este tipo de activos</i> <i>4 - no aplica debido a que no se cuenta con este tipo de activos</i> <i>5 - no aplica debido a que no se cuenta con este tipo de activos</i>		

Municipio Sacramento, Coahuila  
 Nota ESF-11 - Otros Activos  
 Del 01 de enero al 30 de Septiembre 2019

Cuenta	Descripción	Monto	Características
<b>1.1.9</b>	<b>OTROS ACTIVOS CIRCULANTES</b>		
1.1.9.1	VALORES EN GARANTIA	\$0.00	1
1.1.9.2	BIENES EN GARANTIA (EXCLUYE DEPÓSITOS DE FONDOS)	\$0.00	2
1.1.9.3	BIENES DERIVADOS DE EMBARGOS, DECOMISOS, ASEGURAMIENTOS Y DACIÓN EN PAGO	\$0.00	3
1.1.9.4	ADQUISICIÓN CON FONDOS DE TERCEROS	\$0.00	4
	<b>Total al 30 de Septiembre 2019</b>	\$0.00	
<b>1.2.9</b>	<b>OTROS ACTIVOS NO CIRCULANTES</b>		
1.2.9.1	BIENES EN CONCESIÓN	\$0.00	5
1.2.9.2	BIENES EN ARRENDAMIENTO FINANCIERO	\$0.00	6
1.2.9.3	BIENES EN COMODATO	\$0.00	7
	<b>Total al 30 de Septiembre 2019</b>	\$0.00	
	1 - no aplica debido a que no se cuenta con este tipo de activos		
	2 - no aplica debido a que no se cuenta con este tipo de activos		
	3 - no aplica debido a que no se cuenta con este tipo de activos		
	4 - no aplica debido a que no se cuenta con este tipo de activos		
	5 - no aplica debido a que no se cuenta con este tipo de activos		
	6 - no aplica debido a que no se cuenta con este tipo de activos		
	7 - no aplica debido a que no se cuenta con este tipo de activos		

Municipio Sacramento, Coahuila  
 Nota ESF-12 - Pasivo  
 Del 01 de enero al 30 de Septiembre 2019

Cuenta	Descripción	Importe	90 días	180 días	Menor o igual a 365 días	Mayor a 365 días	Facilidad de pago
<b>2.1.1</b>	<b>CUENTAS POR PAGAR A CORTO PLAZO</b>						
2.1.1.1	SERVICIOS PERSONALES POR PAGAR A CORTO PLAZO	\$896,015.84	\$0.00	\$0.00	\$0.00	\$0.00	**
2.1.1.2	PROVEEDORES POR PAGAR A CORTO PLAZO	\$2,367,654.02	\$0.00	\$0.00	\$0.00	\$0.00	7%
2.1.1.3	CONTRATISTAS POR OBRAS PUBLICAS POR PAGAR A CORTO PLAZO	\$751,708.41	\$0.00	\$0.00	\$0.00	\$0.00	*
2.1.1.4	PARTICIPACIONES Y APORTACIONES POR PAGAR A CORTO PLAZO	\$0.00	\$0.00	\$0.00	\$0.00	\$0.00	
2.1.1.5	TRANSFERENCIAS OTORGADAS POR PAGAR A CORTO PLAZO	\$60,431.63	\$0.00	\$0.00	\$0.00	\$0.00	0%
2.1.1.6	INTERESES, COMISIONES Y OTROS GASTOS DE LA DEUDA PUBLICA POR PAGAR A CORTO PLAZO	\$121,003.96	\$0.00	\$0.00	\$0.00	\$0.00	0%
2.1.1.7	RETENCIONES Y CONTRIBUCIONES POR PAGAR A CORTO PLAZO	\$7,104,659.67	\$0.00	\$0.00	\$0.00	\$0.00	0%
2.1.1.8	DEVOLUCIONES DE LA LEY DE INGRESOS POR PAGAR A CORTO PLAZO	\$0.00	\$0.00	\$0.00	\$0.00	\$0.00	
2.1.1.9	OTRAS CUENTAS POR PAGAR A CORTO PLAZO	-\$1,483,261.35	\$0.00	\$0.00	\$0.00	\$0.00	0%
<b>2.1.2</b>	<b>DOCUMENTOS POR PAGAR A CORTO PLAZO</b>						
2.1.2.1	DOCUMENTOS COMERCIALES POR PAGAR A CORTO PLAZO	\$0.00	\$0.00	\$0.00	\$0.00	\$0.00	
2.1.2.2	DOCUMENTOS CON CONTRATISTAS POR OBRAS PUBLICAS POR PAGAR A CORTO PLAZO	\$0.00	\$0.00	\$0.00	\$0.00	\$0.00	
2.1.2.9	OTROS DOCUMENTOS POR PAGAR A CORTO PLAZO	\$0.00	\$0.00	\$0.00	\$0.00	\$0.00	
<b>2.2.1</b>	<b>CUENTAS POR PAGAR A LARGO PLAZO</b>						
2.2.1.1	PROVEEDORES POR PAGAR A LARGO PLAZO	\$0.00	\$0.00	\$0.00	\$0.00	\$0.00	
2.2.1.2	CONTRATISTAS POR OBRAS PUBLICAS POR PAGAR A LARGO PLAZO	\$0.00	\$0.00	\$0.00	\$0.00	\$0.00	
<b>2.2.2</b>	<b>DOCUMENTOS POR PAGAR A LARGO PLAZO</b>						
2.2.2.1	DOCUMENTOS COMERCIALES POR PAGAR A LARGO PLAZO	\$0.00	\$0.00	\$0.00	\$0.00	\$0.00	
2.2.2.2	DOCUMENTOS CON CONTRATISTAS POR OBRAS PUBLICAS POR PAGAR A LARGO PLAZO	\$0.00	\$0.00	\$0.00	\$0.00	\$0.00	
2.2.2.9	OTROS DOCUMENTOS POR PAGAR A LARGO PLAZO	\$0.00	\$0.00	\$0.00	\$0.00	\$0.00	
	<b>Total al 30 de Septiembre 2019</b>	\$11,301,473.53	\$0.00	\$0.00	\$0.00	\$0.00	

\* - 0% de factibilidad de pago, corresponde a saldo ejercicios anteriores al 2018

\*\* - Existen solicitudes de pago de nómina duplicadas en el mes de octubre del ejercicio fiscal 2018

Municipio Sacramento, Coahuila  
 Nota ESF-13 - Pasivo  
 Del 01 de enero al 30 de Septiembre 2019

Cuenta	Descripción	Monto	Naturaleza	Características
2.1.6	FONDOS Y BIENES DE TERCEROS EN GARANTÍA Y/O ADMINISTRACIÓN A CORTO PLAZO			
2.1.6.1	FONDOS EN GARANTÍA A CORTO PLAZO	\$0.00	n/a	1
2.1.6.2	FONDOS EN ADMINISTRACIÓN A CORTO PLAZO	\$0.00	n/a	2
2.1.6.3	FONDOS CONTINGENTES A CORTO PLAZO	\$0.00	n/a	3
2.1.6.4	FONDOS DE FIDEICOMISOS, MANDATOS Y CONTRATOS ANALÓGOS A CORTO PLAZO	\$0.00	n/a	4
2.1.6.5	OTROS FONDOS DE TERCEROS EN GARANTÍA Y/O ADMINISTRACIÓN A CORTO PLAZO	\$0.00	n/a	5
2.1.6.6	VALORES Y BIENES EN GARANTÍA A CORTO PLAZO	\$0.00	n/a	6
	<b>Total al 30 de Septiembre 2019</b>	\$0.00		
	1 - no aplica debido a que no se cuenta con este tipo de pasivos			
	2 - no aplica debido a que no se cuenta con este tipo de pasivos			
	3 - no aplica debido a que no se cuenta con este tipo de pasivos			
	4 - no aplica debido a que no se cuenta con este tipo de pasivos			
	5 - no aplica debido a que no se cuenta con este tipo de pasivos			
	6 - no aplica debido a que no se cuenta con este tipo de pasivos			

**Municipio Sacramento, Coahuila**  
 Nota ESF-14 - Pasivo  
 Del 01 de enero al 30 de Septiembre 2019

Cuenta	Descripción	Monto	Tipo	Naturaleza	Características
<b>2.1.5</b>	<b>PASIVOS DIFERIDOS A CORTO PLAZO</b>		<b>1</b>		
2.1.5.1	INGRESOS COBRADOS POR ADELANTADO A CORTO PLAZO	\$0.00			
2.1.5.2	INTERESES COBRADOS POR ADELANTADO A CORTO PLAZO	\$0.00			
2.1.5.9	OTROS PASIVOS DIFERIDOS A CORTO PLAZO	\$0.00			
<b>2.2.4</b>	<b>PASIVOS DIFERIDOS A LARGO PLAZO</b>		<b>1</b>		
2.2.4.1	CREDITOS DIFERIDOS A LARGO PLAZO	\$0.00			
2.2.4.2	INTERESES COBRADOS POR ADELANTADO A LARGO PLAZO	\$0.00			
2.2.4.9	OTROS PASIVOS DIFERIDOS A LARGO PLAZO	\$0.00			
<b>2.2.1</b>	<b>CUENTAS POR PAGAR A LARGO PLAZO</b>		<b>1</b>		
2.2.1.1	PROVEEDORES POR PAGAR A LARGO PLAZO	\$0.00			
2.2.1.2	CONTRATISTAS POR OBRAS PÚBLICAS POR PAGAR A LARGO PLAZO	\$0.00			
<b>2.1.9</b>	<b>OTROS PASIVOS A CORTO PLAZO</b>		<b>2</b>		
2.1.9.1	INGRESOS POR CLASIFICAR	-\$6,570.90			
2.1.9.2	RECAUDACIÓN POR PARTICIPAR	\$0.00			
2.1.9.9	OTROS PASIVOS CIRCULANTES	\$0.00			
<b>Total al 30 de Septiembre 2019</b>		-\$6,570.90			
<p><b>1</b> - Sin movimientos en estas cuentas  <b>2</b> - Corresponden a errores contables</p>					

## 2.- Notas al Estado de Actividades



**MUNICIPIO DE SACRAMENTO, COAHUILA**  
 Nota EA-01 - Ingresos de Gestión  
 del 1 de julio al 30 de septiembre de 2019

Cuenta	Descripción	Monto
<b>4.1.1</b>	<b>IMPUESTOS</b>	
4.1.1.1	IMPUESTOS SOBRE LOS INGRESOS	\$0.00
4.1.1.2	IMPUESTOS SOBRE EL PATRIMONIO	\$23,732.24
4.1.1.3	IMPUESTOS SOBRE LA PRODUCCIÓN, EL CONSUMO Y LAS TRANSACCIONES	\$0.00
4.1.1.4	IMPUESTOS AL COMERCIO EXTERIOR	\$0.00
4.1.1.5	IMPUESTOS SOBRE NÓMINAS Y ASIMILABLES	\$0.00
4.1.1.6	IMPUESTOS ECOLÓGICOS	\$0.00
4.1.1.7	ACCESORIOS DE IMPUESTOS	\$91,106.95
4.1.1.8	IMPUESTOS NO COMPRENDIDOS EN LA LEY DE INGRESOS VIGENTES, CAUSADOS EN EJERCICIOS FISCALES ANTERIORES PENDIENTES DE LIQUIDACIÓN O PAGO	\$0.00
4.1.1.9	OTROS IMPUESTOS	\$1,371.50
	<b>Total del 1 de julio al 30 de septiembre de 2019</b>	<b>\$116,210.69</b>
<b>4.1.2</b>	<b>CUOTAS Y APORTACIONES DE SEGURIDAD SOCIAL</b>	
4.1.2.1	APORTACIONES PARA FONDOS DE VIVIENDA	\$0.00
4.1.2.2	CUOTAS PARA LA SEGURIDAD SOCIAL	\$0.00
4.1.2.3	CUOTAS DE AHORRO PARA EL RETIRO	\$0.00
4.1.2.4	ACCESORIOS DE CUOTAS Y APORTACIONES DE SEGURIDAD SOCIAL	\$0.00
4.1.2.9	OTRAS CUOTAS Y APORTACIONES PARA LA SEGURIDAD SOCIAL	\$0.00
	<b>Total del 1 de julio al 30 de septiembre de 2019</b>	<b>\$0.00</b>
<b>4.1.3</b>	<b>CONTRIBUCIONES DE MEJORAS</b>	
4.1.3.1	CONTRIBUCIONES DE MEJORAS POR OBRAS PÚBLICAS	\$0.00
4.1.3.2	CONTRIBUCIONES DE MEJORAS NO COMPRENDIDAS EN LA LEY DE INGRESOS VIGENTE, CAUSADAS EN EJERCICIOS FISCALES ANTERIORES PENDIENTES DE LIQUIDACIÓN O PAGO	\$0.00
	<b>Total del 1 de julio al 30 de septiembre de 2019</b>	<b>\$0.00</b>
<b>4.1.4</b>	<b>DERECHOS</b>	
4.1.4.1	DERECHOS POR EL USO, GOCE, APROVECHAMIENTO O EXPLOTACIÓN DE BIENES DE DOMINIO PÚBLICO	\$23,449.00
4.1.4.2	DERECHOS A LOS HIDROCARBUROS (DEROGADA)	\$0.00
4.1.4.3	DERECHOS POR PRESTACIÓN DE SERVICIOS	\$1,816.98
4.1.4.4	ACCESORIOS DE DERECHOS	\$0.00
4.1.4.5	DERECHOS NO COMPRENDIDOS EN LA LEY DE INGRESOS VIGENTE, CAUSADOS EN EJERCICIOS FISCALES ANTERIORES PENDIENTES DE LIQUIDACIÓN O PAGO	\$0.00
4.1.4.9	OTROS DERECHOS	\$14,073.61
	<b>Total del 1 de julio al 30 de septiembre de 2019</b>	<b>\$39,339.59</b>
<b>4.1.5</b>	<b>PRODUCTOS</b>	
4.1.5.1	PRODUCTOS	\$829.00
4.1.5.2	ENAJENACIÓN DE BIENES MUEBLES NO SUJETOS A SER INVENTARIADOS (DEROGADA)	\$0.00
4.1.5.3	ACCESORIOS DE PRODUCTOS (DEROGADA)	\$0.00
4.1.5.4	PRODUCTOS NO COMPRENDIDOS EN LA LEY DE INGRESOS VIGENTE, CAUSADOS EN EJERCICIOS FISCALES ANTERIORES PENDIENTES DE LIQUIDACIÓN O PAGO	\$0.00
4.1.5.9	OTROS PRODUCTOS QUE GENERAN INGRESOS CORRIENTES (DEROGADA)	\$0.00
	<b>Total del 1 de julio al 30 de septiembre de 2019</b>	<b>\$829.00</b>
<b>4.1.6</b>	<b>APROVECHAMIENTOS</b>	



4.1.6.1	INCENTIVOS DERIVADOS DE LA COLABORACIÓN FISCAL (DEROGADA)	\$0.00
4.1.6.2	MULTAS	\$0.00
4.1.6.3	INDEMNIZACIONES	\$0.00
4.1.6.4	REINTEGROS	\$0.00
4.1.6.5	APROVECHAMIENTOS PROVENIENTES DE OBRAS PÚBLICAS	\$0.00
4.1.6.6	APROVECHAMIENTOS NO COMPRENDIDOS EN LA LEY DE INGRESOS VIGENTE CAUSADOS EN EJERCICIOS FISCALES ANTERIORES PENDIENTES DE LIQUIDACIÓN O PAGO	\$0.00
4.1.6.7	APROVECHAMIENTOS POR APORTACIONES Y COOPERACIONES (DEROGADA)	\$0.00
4.1.6.8	ACCESORIOS DE APROVECHAMIENTOS	\$0.00
4.1.6.9	OTROS APROVECHAMIENTOS	\$46,224.97
	<b>Total del 1 de julio al 30 de septiembre de 2019</b>	<b>\$46,224.97</b>
<b>4.1.7</b>	<b>INGRESOS POR VENTA DE BIENES Y PRESTACIÓN DE SERVICIOS</b>	
4.1.7.1	INGRESOS POR VENTA DE BIENES Y PRESTACION DE SERVICIOS DE INSTITUCIONES PUBLICAS DE SEGURIDAD SOCIAL	\$0.00
4.1.7.2	INGRESOS POR VENTA DE BIENES Y PRESTACION DE SERVICIOS DE EMPRESAS PRODUCTIVAS DEL ESTADO	\$0.00
4.1.7.3	INGRESOS POR VENTA DE BIENES Y PRESTACION DE SERVICIOS DE ENTIDADES PARAESTATALES Y FIDEICOMISOS NO EMPRESARIALES Y NO FINANCIEROS	\$0.00
4.1.7.4	INGRESOS POR VENTA DE BIENES Y PRESTACIÓN DE SERVICIOS DE ENTIDADES PARAESTATALES EMPRESARIALES NO FINANCIERAS CON PARTICIPACIÓN ESTATAL MAYORITARIA	\$0.00
4.1.7.5	INGRESOS POR VENTA DE BIENES Y PRESTACIÓN DE SERVICIOS DE ENTIDADES PARAESTATALES EMPRESARIALES FINANCIERAS MONETARIAS CON PARTICIPACIÓN ESTATAL MAYORITARIA	\$0.00
4.1.7.6	INGRESOS POR VENTA DE BIENES Y PRESTACIÓN DE SERVICIOS DE ENTIDADES PARAESTATALES EMPRESARIALES FINANCIERAS NO MONETARIAS CON PARTICIPACIÓN ESTATAL MAYORITARIA	\$0.00
4.1.7.7	INGRESOS POR VENTA DE BIENES Y PRESTACION DE SERVICIOS DE FIDEICOMISOS FINANCIEROS PÚBLICOS CON PARTICIPACIÓN ESTATAL MAYORITARIA	\$0.00
4.1.7.8	INGRESOS POR VENTA DE BIENES Y PRESTACION DE SERVICIOS DE LOS PODERES LEGISLATIVO Y JUDICIAL Y DE LOS ÓRGANOS AUTÓNOMOS	\$0.00
	<b>Total del 1 de julio al 30 de septiembre de 2019</b>	<b>\$0.00</b>
	<b>Total de ingresos de gestión del 1 de julio al 30 de septiembre de 2019</b>	<b>\$202,604.25</b>

**MUNICIPIO DE SACRAMENTO, COAHUILA**  
 Nota EA-01 - Ingresos de Gestión  
 del 1 de enero al 30 de septiembre de 2019

Cuenta	Descripción	Monto
<b>4.1.1</b>	<b>IMPUESTOS</b>	
4.1.1.1	IMPUESTOS SOBRE LOS INGRESOS	\$0.00
4.1.1.2	IMPUESTOS SOBRE EL PATRIMONIO	\$209,336.44
4.1.1.3	IMPUESTOS SOBRE LA PRODUCCIÓN, EL CONSUMO Y LAS TRANSACCIONES	\$0.00
4.1.1.4	IMPUESTOS AL COMERCIO EXTERIOR	\$0.00
4.1.1.5	IMPUESTOS SOBRE NÓMINAS Y ASIMILABLES	\$0.00
4.1.1.6	IMPUESTOS ECOLÓGICOS	\$0.00
4.1.1.7	ACCESORIOS DE IMPUESTOS	\$303,122.26
4.1.1.8	IMPUESTOS NO COMPRENDIDOS EN LA LEY DE INGRESOS VIGENTES, CAUSADOS EN EJERCICIOS FISCALES ANTERIORES PENDIENTES DE LIQUIDACIÓN O PAGO	\$0.00
4.1.1.9	OTROS IMPUESTOS	\$8,229.00
	<b>Total del 1 de enero al 30 de septiembre de 2019</b>	<b>\$520,687.70</b>
<b>4.1.2</b>	<b>CUOTAS Y APORTACIONES DE SEGURIDAD SOCIAL</b>	
4.1.2.1	APORTACIONES PARA FONDOS DE VIVIENDA	\$0.00
4.1.2.2	CUOTAS PARA EL SEGURO SOCIAL	\$0.00
4.1.2.3	CUOTAS DE AHORRO PARA EL RETIRO	\$0.00
4.1.2.4	ACCESORIOS DE CUOTAS Y APORTACIONES DE SEGURIDAD SOCIAL	\$0.00
4.1.2.9	OTRAS CUOTAS Y APORTACIONES PARA LA SEGURIDAD SOCIAL	\$0.00
	<b>Total del 1 de enero al 30 de septiembre de 2019</b>	<b>\$0.00</b>
<b>4.1.3</b>	<b>CONTRIBUCIONES DE MEJORAS</b>	
4.1.3.1	CONTRIBUCIONES DE MEJORAS POR OBRAS PÚBLICAS	\$0.00
4.1.3.2	CONTRIBUCIONES DE MEJORAS NO COMPRENDIDAS EN LA LEY DE INGRESOS VIGENTE, CAUSADAS EN EJERCICIOS FISCALES ANTERIORES PENDIENTES DE LIQUIDACIÓN O PAGO	\$0.00
	<b>Total del 1 de enero al 30 de septiembre de 2019</b>	<b>\$0.00</b>
<b>4.1.4</b>	<b>DERECHOS</b>	
4.1.4.1	DERECHOS POR EL USO, GOCE, APROVECHAMIENTO O EXPLOTACIÓN DE BIENES DE DOMINIO PÚBLICO	\$156,702.00
4.1.4.2	DERECHOS A LOS HIDROCARBUROS (DEROGADA)	\$0.00
4.1.4.3	DERECHOS POR PRESTACIÓN DE SERVICIOS	\$3,777.38
4.1.4.4	ACCESORIOS DE DERECHOS	\$0.00
4.1.4.5	DERECHOS NO COMPRENDIDOS EN LA LEY DE INGRESOS VIGENTE, CAUSADOS EN EJERCICIOS FISCALES ANTERIORES PENDIENTES DE LIQUIDACIÓN O PAGO	\$0.00
4.1.4.9	OTROS DERECHOS	\$119,877.80
	<b>Total del 1 de enero al 30 de septiembre de 2019</b>	<b>\$280,357.18</b>
<b>4.1.5</b>	<b>PRODUCTOS</b>	
4.1.5.1	PRODUCTOS	\$1,888.00
4.1.5.2	ENAJENACIÓN DE BIENES MUEBLES NO SUJETOS A SER INVENTARIADOS (DEROGADA)	\$0.00
4.1.5.3	ACCESORIOS DE PRODUCTOS (DEROGADA)	\$0.00
4.1.5.4	PRODUCTOS NO COMPRENDIDOS EN LA LEY DE INGRESOS VIGENTE, CAUSADOS EN EJERCICIOS FISCALES ANTERIORES PENDIENTES DE LIQUIDACIÓN O PAGO	\$0.00
4.1.5.9	OTROS PRODUCTOS QUE GENERAN INGRESOS CORRIENTES (DEROGADA)	\$0.00
	<b>Total del 1 de enero al 30 de septiembre de 2019</b>	<b>\$1,888.00</b>
<b>4.1.6</b>	<b>APROVECHAMIENTOS</b>	

4.1.6.1	INCENTIVOS DERIVADOS DE LA COLABORACIÓN FISCAL (DEROGADA)	\$0.00
4.1.6.2	MULTAS	\$0.00
4.1.6.3	INDEMNIZACIONES	\$0.00
4.1.6.4	REINTEGROS	\$0.00
4.1.6.5	APROVECHAMIENTOS PROVENIENTES DE OBRAS PÚBLICAS	\$0.00
4.1.6.6	APROVECHAMIENTOS NO COMPRENDIDOS EN LA LEY DE INGRESOS VIGENTE, CAUSADOS EN EJERCICIOS FISCALES ANTERIORES PENDIENTES DE LIQUIDACIÓN O PAGO	\$0.00
4.1.6.7	APROVECHAMIENTOS POR APORTACIONES Y COOPERACIONES (DEROGADA)	\$0.00
4.1.6.8	ACCESORIOS DE APROVECHAMIENTOS	\$0.00
4.1.6.9	OTROS APROVECHAMIENTOS	\$48,013.17
<b>Total del 1 de enero al 30 de septiembre de 2019</b>		<b>\$48,013.17</b>
4.1.7	<b>INGRESOS POR VENTA DE BIENES Y PRESTACIÓN DE SERVICIOS</b>	
4.1.7.1	INGRESOS POR VENTA DE BIENES Y PRESTACION DE SERVICIOS DE INSTITUCIONES PUBLICAS DE SEGURIDAD SOCIAL	\$0.00
4.1.7.2	INGRESOS POR VENTA DE BIENES Y PRESTACION DE SERVICIOS DE EMPRESAS PRODUCTIVAS DEL ESTADO	\$0.00
4.1.7.3	INGRESOS POR VENTA DE BIENES Y PRESTACION DE SERVICIOS DE ENTIDADES PARAESTATALES Y FIDEICOMISOS NO EMPRESARIALES Y NO FINANCIEROS	\$0.00
4.1.7.4	INGRESOS POR VENTA DE BIENES Y PRESTACIÓN DE SERVICIOS DE ENTIDADES PARAESTATALES EMPRESARIALES NO FINANCIERAS CON PARTICIPACIÓN ESTATAL MAYORITARIA	\$0.00
4.1.7.5	INGRESOS POR VENTA DE BIENES Y PRESTACIÓN DE SERVICIOS DE ENTIDADES PARAESTATALES EMPRESARIALES FINANCIERAS MONETARIAS CON PARTICIPACIÓN ESTATAL MAYORITARIA	\$0.00
4.1.7.6	INGRESOS POR VENTA DE BIENES Y PRESTACIÓN DE SERVICIOS DE ENTIDADES PARAESTATALES EMPRESARIALES FINANCIERAS NO MONETARIAS CON PARTICIPACIÓN ESTATAL MAYORITARIA	\$0.00
4.1.7.7	INGRESOS POR VENTA DE BIENES Y PRESTACION DE SERVICIOS DE FIDEICOMISOS FINANCIEROS PÚBLICOS CON PARTICIPACIÓN ESTATAL MAYORITARIA	\$0.00
4.1.7.8	INGRESOS POR VENTA DE BIENES Y PRESTACION DE SERVICIOS DE LOS PODERES LEGISLATIVO Y JUDICIAL Y DE LOS ÓRGANOS AUTÓNOMOS	\$0.00
<b>Total del 1 de enero al 30 de septiembre de 2019</b>		<b>\$0.00</b>
<b>Total de ingresos de gestión del 1 de enero al 30 de septiembre de 2019</b>		<b>\$850,946.05</b>

**MUNICIPIO DE SACRAMENTO, COAHUILA**  
 Nota EA-01 - Ingresos de Gestión  
 del 1 de julio al 30 de septiembre de 2019

Cuenta	Descripción	Monto
4.2.1	<b>PARTICIPACIONES, APORTACIONES, CONVENIOS, INCENTIVOS DERIVADOS DE LA COLABORACION FISCAL Y FONDOS DISTINTOS DE APORTACIONES</b>	
4.2.1.1	PARTICIPACIONES	\$5,457,612.00
4.2.1.2	APORTACIONES	\$1,506,793.11
4.2.1.3	CONVENIOS	\$0.00
4.2.1.4	INCENTIVOS DERIVADOS DE LA COLABORACIÓN FISCAL	\$0.00
4.2.1.5	FONDOS DISTINTOS DE APORTACIONES	\$0.00
	<b>Total del 1 de julio al 30 de septiembre de 2019</b>	<b>\$6,964,405.11</b>
4.2.2	<b>TRANSFERENCIAS, ASIGNACIONES, SUBSIDIOS Y SUBVENCIONES, Y PENSIONES Y JUBILACIONES</b>	
4.2.2.1	TRANSFERENCIAS Y ASIGNACIONES	\$135,000.00
4.2.2.2	TRANSFERENCIAS DEL SECTOR PÚBLICO (DEROGADA)	\$0.00
4.2.2.3	SUBSIDIOS Y SUBVENCIONES	\$0.00
4.2.2.4	AYUDAS SOCIALES (DEROGADA)	\$0.00
4.2.2.5	PENSIONES Y JUBILACIONES	\$0.00
4.2.2.6	TRANSFERENCIAS DEL EXTERIOR (DEROGADA)	\$0.00
4.2.2.7	TRANFERENCIAS DEL FONDO MEXICANO DEL PETRÓLEO PARA LA ESTABILIZACIÓN Y EL DESARROLLO	\$0.00
	<b>Total del 1 de julio al 30 de septiembre de 2019</b>	<b>\$135,000.00</b>
	<b>Total del 1 de julio al 30 de septiembre de 2019</b>	<b>\$7,099,405.11</b>



**MUNICIPIO DE SACRAMENTO, COAHUILA**  
 Nota EA-01 - Ingresos de Gestión  
 del 1 de enero al 30 de septiembre de 2019

Cuenta	Descripción	Monto
<b>4.2.1</b>	<b>PARTICIPACIONES, APORTACIONES, CONVENIOS, INCENTIVOS DERIVADOS DE LA COLABORACION FISCAL Y FONDOS DISTINTOS DE APORTACIONES</b>	
4.2.1.1	PARTICIPACIONES	\$14,757,622.92
4.2.1.2	APORTACIONES	\$4,404,603.78
4.2.1.3	CONVENIOS	\$0.00
4.2.1.4	INCENTIVOS DERIVADOS DE LA COLABORACIÓN FISCAL	\$0.00
4.2.1.5	FONDOS DISTINTOS DE APORTACIONES	\$0.00
	<b>Total del 1 de enero al 30 de septiembre de 2019</b>	<b>\$19,162,226.70</b>
<b>4.2.2</b>	<b>TRANSFERENCIAS, ASIGNACIONES, SUBSIDIOS Y SUBVENCIONES, Y PENSIONES Y JUBILACIONES</b>	
4.2.2.1	TRANSFERENCIAS Y ASIGNACIONES	\$135,000.00
4.2.2.2	TRANSFERENCIAS DEL SECTOR PÚBLICO (DEROGADA)	\$0.00
4.2.2.3	SUBSIDIOS Y SUBVENCIONES	\$0.00
4.2.2.4	AYUDAS SOCIALES (DEROGADA)	\$0.00
4.2.2.5	PENSIONES Y JUBILACIONES	\$0.00
4.2.2.6	TRANSFERENCIAS DEL EXTERIOR (DEROGADA)	\$0.00
4.2.2.7	TRANFERENCIAS DEL FONDO MEXICANO DEL PETRÓLEO PARA LA ESTABILIZACIÓN Y EL DESARROLLO	\$0.00
	<b>Total del 1 de enero al 30 de septiembre de 2019</b>	<b>\$135,000.00</b>
	<b>Total del 1 de enero al 30 de septiembre de 2019</b>	<b>\$19,297,226.70</b>

**MUNICIPIO DE SACRAMENTO, COAHUILA**  
 Nota EA-02 - Ingresos de Gestión  
 del 1 de julio al 30 de septiembre de 2019

Cuenta	Descripción	Acumulado
<b>4.3.1</b>	<b>INGRESOS FINANCIEROS</b>	
4.3.1.1	INTERESES GANADOS DE VALORES, CRÉDITOS, BONOS Y OTROS.	\$0.00
4.3.1.9	OTROS INGRESOS FINANCIEROS	\$0.00
	<b>Total del 1 de julio al 30 de septiembre de 2019</b>	<b>\$0.00</b>
<b>4.3.2</b>	<b>INCREMENTO POR VARIACIÓN DE INVENTARIOS</b>	
4.3.2.1	INCREMENTO POR VARIACIÓN DE INVENTARIOS DE MERCANCIAS PARA VENTA	\$0.00
4.3.2.2	INCREMENTO POR VARIACIÓN DE INVENTARIOS DE MERCANCIAS TERMINADAS	\$0.00
4.3.2.3	INCREMENTO POR VARIACIÓN DE INVENTARIOS DE MERCANCIAS EN PROCESO DE ELABORACIÓN	\$0.00
4.3.2.4	INCREMENTO POR VARIACIÓN DE INVENTARIOS DE MATERIAS PRIMAS, MATERIALES Y SUMINISTROS PARA PRODUCCIÓN	\$0.00
4.3.2.5	INCREMENTO POR VARIACIÓN DE ALMACÉN DE MATERIAS PRIMAS, MATERIALES Y SUMINISTROS DE CONSUMO	\$0.00
	<b>Total del 1 de julio al 30 de septiembre de 2019</b>	<b>\$0.00</b>
<b>4.3.3</b>	<b>DISMINUCIÓN DEL EXCESO DE ESTIMACIONES POR PÉRDIDA O DETERIORO U OBSOLESCENCIA</b>	
4.3.3.1	DISMINUCIÓN DEL EXCESO DE ESTIMACIONES POR PÉRDIDA O DETERIORO U OBSOLESCENCIA	\$0.00
	<b>Total del 1 de julio al 30 de septiembre de 2019</b>	<b>\$0.00</b>
<b>4.3.4</b>	<b>DISMINUCIÓN DEL EXCESO DE PROVISIONES</b>	
4.3.4.1	DISMINUCIÓN DEL EXCESO EN PROVISIONES	\$0.00
	<b>Total del 1 de julio al 30 de septiembre de 2019</b>	<b>\$0.00</b>
<b>4.3.9</b>	<b>OTROS INGRESOS Y BENEFICIOS VARIOS</b>	
4.3.9.1	OTROS INGRESOS DE EJERCICIOS ANTERIORES (DEROGADA)	\$0.00
4.3.9.2	BONIFICACIONES Y DESCUENTOS OBTENIDOS	\$0.00
4.3.9.3	DIFERENCIAS POR TIPO DE CAMBIO A FAVOR	\$0.00
4.3.9.4	DIFERENCIAS DE COTIZACIONES A FAVOR EN VALORES NEGOCIABLES	\$0.00
4.3.9.5	RESULTADO POR POSICIÓN MONETARIA	\$0.00
4.3.9.6	UTILIDADES POR PARTICIPACIÓN PATRIMONIAL	\$0.00
4.3.9.7	DIFERENCIAS POR REESTRUCTURACIÓN DE DEUDA PÚBLICA A FAVOR	\$0.00
4.3.9.9	OTROS INGRESOS Y BENEFICIOS VARIOS	\$0.00
	<b>Total del 1 de julio al 30 de septiembre de 2019</b>	<b>\$0.00</b>
	<b>Total del 1 de julio al 30 de septiembre de 2019</b>	<b>\$0.00</b>

**MUNICIPIO DE SACRAMENTO, COAHUILA**  
 Nota EA-02 - Ingresos de Gestión  
 del 1 de julio al 30 de septiembre de 2019

Cuenta	Descripción	Acumulado
<b>4.3.1</b>	<b>INGRESOS FINANCIEROS</b>	
4.3.1.1	INTERESES GANADOS DE VALORES, CRÉDITOS, BONOS Y OTROS.	\$0.00
4.3.1.9	OTROS INGRESOS FINANCIEROS	\$0.00
	<b>Total del 1 de julio al 30 de septiembre de 2019</b>	<b>\$0.00</b>
<b>4.3.2</b>	<b>INCREMENTO POR VARIACIÓN DE INVENTARIOS</b>	
4.3.2.1	INCREMENTO POR VARIACIÓN DE INVENTARIOS DE MERCANCIAS PARA VENTA	\$0.00
4.3.2.2	INCREMENTO POR VARIACIÓN DE INVENTARIOS DE MERCANCIAS TERMINADAS	\$0.00
4.3.2.3	INCREMENTO POR VARIACIÓN DE INVENTARIOS DE MERCANCIAS EN PROCESO DE ELABORACIÓN	\$0.00
4.3.2.4	INCREMENTO POR VARIACIÓN DE INVENTARIOS DE MATERIAS PRIMAS, MATERIALES Y SUMINISTROS PARA PRODUCCIÓN	\$0.00
4.3.2.5	INCREMENTO POR VARIACIÓN DE ALMACÉN DE MATERIAS PRIMAS, MATERIALES Y SUMINISTROS DE CONSUMO	\$0.00
	<b>Total del 1 de julio al 30 de septiembre de 2019</b>	<b>\$0.00</b>
<b>4.3.3</b>	<b>DISMINUCIÓN DEL EXCESO DE ESTIMACIONES POR PÉRDIDA O DETERIORO U OBSOLESCENCIA</b>	
4.3.3.1	DISMINUCIÓN DEL EXCESO DE ESTIMACIONES POR PÉRDIDA O DETERIORO U OBSOLESCENCIA	\$0.00
	<b>Total del 1 de julio al 30 de septiembre de 2019</b>	<b>\$0.00</b>
<b>4.3.4</b>	<b>DISMINUCIÓN DEL EXCESO DE PROVISIONES</b>	
4.3.4.1	DISMINUCIÓN DEL EXCESO EN PROVISIONES	\$0.00
	<b>Total del 1 de julio al 30 de septiembre de 2019</b>	<b>\$0.00</b>
<b>4.3.9</b>	<b>OTROS INGRESOS Y BENEFICIOS VARIOS</b>	
4.3.9.1	OTROS INGRESOS DE EJERCICIOS ANTERIORES (DEROGADA)	\$0.00
4.3.9.2	BONIFICACIONES Y DESCUENTOS OBTENIDOS	\$0.00
4.3.9.3	DIFERENCIAS POR TIPO DE CAMBIO A FAVOR	\$0.00
4.3.9.4	DIFERENCIAS DE COTIZACIONES A FAVOR EN VALORES NEGOCIABLES	\$0.00
4.3.9.5	RÉSULTADO POR POSICIÓN MONETARIA	\$0.00
4.3.9.6	UTILIDADES POR PARTICIPACIÓN PATRIMONIAL	\$0.00
4.3.9.7	DIFERENCIAS POR REESTRUCTURACIÓN DE DEUDA PÚBLICA A FAVOR	\$0.00
4.3.9.9	OTROS INGRESOS Y BENEFICIOS VARIOS	\$0.00
	<b>Total del 1 de julio al 30 de septiembre de 2019</b>	<b>\$0.00</b>
	<b>Total del 1 de julio al 30 de septiembre de 2019</b>	<b>\$0.00</b>

**MUNICIPIO DE SACRAMENTO, COAHUILA**  
 Nota EA-03 - Gastos y Otras Pérdidas  
 del 1 de julio al 30 de septiembre de

Cuenta	Descripción	Monto Acum	% Gasto Total	Ref.
<b>5.1</b>	<b>GASTOS DE FUNCIONAMIENTO</b>			
<b>5.1.1</b>	<b>SERVICIOS PERSONALES</b>			
5.1.1.1	REMUNERACIONES AL PERSONAL DE CARÁCTER PERMANENTE	\$3,429,468.96	34.85%	1
5.1.1.2	REMUNERACIONES AL PERSONAL DE CARÁCTER TRANSITORIO	\$27,324.72	0.28%	
5.1.1.3	REMUNERACIONES ADICIONALES Y ESPECIALES	\$547,948.00	5.57%	
5.1.1.4	SEGURIDAD SOCIAL	\$0.00	0.00%	
5.1.1.5	OTRAS PRESTACIONES SOCIALES Y ECONÓMICAS	\$1,158,346.18	11.77%	2
5.1.1.6	PAGO DE ESTÍMULOS A SERVIDORES PÚBLICOS	\$0.00	0.00%	
	<b>Total de gastos y otras pérdidas del 1 de julio al 30 de septiembre de 2019</b>	<b>\$5,163,087.86</b>		
<b>5.1.2</b>	<b>MATERIALES Y SUMINISTROS</b>			
5.1.2.1	MATERIALES DE ADMINISTRACIÓN, EMISIÓN DE DOCUMENTOS Y ARTÍCULOS OFICIALES	\$35,619.09	0.36%	
5.1.2.2	ALIMENTOS Y UTENSILIOS	\$15,473.11	0.16%	
5.1.2.3	MATERIAS PRIMAS Y MATERIALES DE PRODUCCIÓN Y COMERCIALIZACIÓN	\$14,840.05	0.15%	
5.1.2.4	MATERIALES Y ARTÍCULOS DE CONSTRUCCIÓN Y DE REPARACIÓN	\$67,991.21	0.68%	
5.1.2.5	PRODUCTOS QUÍMICOS, FARMACÉUTICOS Y DE LABORATORIO	\$606.00	0.01%	
5.1.2.6	COMBUSTIBLES, LUBRICANTES Y ADITIVOS	\$343,166.79	3.49%	
5.1.2.7	VESTUARIO, BLANCOS, PRENDAS DE PROTECCIÓN Y ARTÍCULOS DEPORTIVOS	\$23,816.06	0.24%	
5.1.2.8	MATERIALES Y SUMINISTROS PARA SEGURIDAD	\$0.00	0.00%	
5.1.2.9	HERRAMIENTAS, REFACCIONES Y ACCESORIOS MENORES	\$46,126.33	0.47%	
	<b>Total de gastos y otras pérdidas del 1 de julio al 30 de septiembre de 2019</b>	<b>\$547,638.66</b>		
<b>5.1.3</b>	<b>SERVICIOS GENERALES</b>			
5.1.3.1	SERVICIOS BÁSICOS	\$716,938.24	7.26%	
5.1.3.2	SERVICIOS DE ARRENDAMIENTO	\$20,704.00	0.21%	
5.1.3.3	SERVICIOS PROFESIONALES, CIENTÍFICOS Y TÉCNICOS Y OTROS SERVICIOS	\$55,720.73	0.57%	
5.1.3.4	SERVICIOS FINANCIEROS, BANCARIOS Y COMERCIALES	\$7,527.26	0.08%	
5.1.3.5	SERVICIOS DE INSTALACIÓN, REPARACIÓN, MANTENIMIENTO Y CONSERVACIÓN	\$16,330.19	0.17%	
5.1.3.6	SERVICIOS DE COMUNICACIÓN SOCIAL Y PUBLICIDAD	\$0.00	0.00%	
5.1.3.7	SERVICIOS DE TRASLADO Y VIÁTICOS	\$144,269.10	1.47%	
5.1.3.8	SERVICIOS OFICIALES	\$331,235.83	3.37%	
5.1.3.9	OTROS SERVICIOS GENERALES	\$70,708.00	0.72%	
	<b>Total de gastos y otras pérdidas del 1 de julio al 30 de septiembre de 2019</b>	<b>\$1,363,499.35</b>		
<b>5.2</b>	<b>TRANSFERENCIAS, ASIGNACIONES, SUBSIDIOS Y OTRAS AYUDAS</b>			
<b>5.2.1</b>	<b>TRANSFERENCIAS INTERNAS Y ASIGNACIONES AL SECTOR PÚBLICO</b>			
5.2.1.1	ASIGNACIONES AL SECTOR PÚBLICO	\$0.00	0.00%	
5.2.1.2	TRANSFERENCIAS INTERNAS AL SECTOR PÚBLICO	\$0.00	0.00%	
	<b>Total de gastos y otras pérdidas del 1 de julio al 30 de septiembre de 2019</b>	<b>\$0.00</b>		
<b>5.2.2</b>	<b>TRANSFERENCIAS AL RESTO DEL SECTOR PÚBLICO</b>			
5.2.2.1	TRANSFERENCIAS A ENTIDADES PARAESTATALES	\$0.00	0.00%	
5.2.2.2	TRANSFERENCIAS A ENTIDADES FEDERATIVAS Y MUNICIPIOS	\$0.00	0.00%	
	<b>Total de gastos y otras pérdidas del 1 de julio al 30 de septiembre de 2019</b>	<b>\$0.00</b>		
<b>5.2.3</b>	<b>SUBSIDIOS Y SUBVENCIONES</b>			
5.2.3.1	SUBSIDIOS	\$6,711.69	0.07%	
5.2.3.2	SUBVENCIONES	\$0.00	0.00%	
	<b>Total de gastos y otras pérdidas del 1 de julio al 30 de septiembre de 2019</b>	<b>\$6,711.69</b>		
<b>5.2.4</b>	<b>AYUDAS SOCIALES</b>			
5.2.4.1	AYUDAS SOCIALES A PERSONAS	\$162,515.97	1.65%	
5.2.4.2	BECAS	\$0.00	0.00%	
5.2.4.3	AYUDAS SOCIALES A INSTITUCIONES	\$0.00	0.00%	
5.2.4.4	AYUDAS SOCIALES POR DESASTRES NATURALES Y OTROS SINIESTROS	\$0.00	0.00%	
	<b>Total de gastos y otras pérdidas del 1 de julio al 30 de septiembre de 2019</b>	<b>\$162,515.97</b>		
<b>5.2.5</b>	<b>PENSIONES Y JUBILACIONES</b>			



5.2.5.1	PENSIONES	\$0.00	0.00%
5.2.5.2	JUBILACIONES	\$0.00	0.00%
5.2.5.9	OTRAS PENSIONES Y JUBILACIONES	\$0.00	0.00%
	<b>Total de gastos y otras perdidas del 1 de julio al 30 de septiembre de 2019</b>	<b>\$0.00</b>	
5.2.6	<b>TRANSFERENCIAS A FIDEICOMISOS, MANDATOS Y CONTRATOS ANÁLOGOS</b>		
5.2.6.1	TRANSFERENCIAS A FIDEICOMISOS, MANDATOS Y CONTRATOS ANÁLOGOS AL GOBIERNO	\$100.000.00	1.02%
5.2.6.2	TRANSFERENCIAS A FIDEICOMISOS, MANDATOS Y CONTRATOS ANÁLOGOS A ENTIDADES PARAESTATALES	\$0.00	0.00%
	<b>Total de gastos y otras perdidas del 1 de julio al 30 de septiembre de 2019</b>	<b>\$100.000.00</b>	
5.2.7	<b>TRANSFERENCIAS A LA SEGURIDAD SOCIAL</b>		
5.2.7.1	TRANSFERENCIAS POR OBLIGACIONES DE LEY	\$0.00	0.00%
	<b>Total de gastos y otras perdidas del 1 de julio al 30 de septiembre de 2019</b>	<b>\$0.00</b>	
5.2.8	<b>DONATIVOS</b>		
5.2.8.1	DONATIVOS A INSTITUCIONES SIN FINES DE LUCRO	\$0.00	0.00%
5.2.8.2	DONATIVOS A ENTIDADES FEDERATIVAS Y MUNICIPIOS	\$0.00	0.00%
5.2.8.3	DONATIVOS A FIDEICOMISO, MANDATOS Y CONTRATOS ANÁLOGOS PRIVADOS	\$0.00	0.00%
5.2.8.4	DONATIVOS A FIDEICOMISO, MANDATOS Y CONTRATOS ANÁLOGOS ESTATALES	\$0.00	0.00%
5.2.8.5	DONATIVOS INTERNACIONALES	\$0.00	0.00%
	<b>Total de gastos y otras perdidas del 1 de julio al 30 de septiembre de 2019</b>	<b>\$0.00</b>	
5.2.9	<b>TRANSFERENCIAS AL EXTERIOR</b>		
5.2.9.1	TRANSFERENCIAS AL EXTERIOR A GOBIERNOS EXTRANJEROS Y ORGANISMOS INTERNACIONALES	\$0.00	0.00%
5.2.9.2	TRANSFERENCIAS AL SECTOR PRIVADO EXTERNO	\$0.00	0.00%
	<b>Total de gastos y otras perdidas del 1 de julio al 30 de septiembre de 2019</b>	<b>\$0.00</b>	
5.3	<b>PARTICIPACIONES Y APORTACIONES</b>		
5.3.1	<b>PARTICIPACIONES</b>		
5.3.1.1	PARTICIPACIONES DE LA FEDERACIÓN A ENTIDADES FEDERATIVAS Y MUNICIPIOS	\$0.00	0.00%
5.3.1.2	PARTICIPACIONES DE LAS ENTIDADES FEDERATIVAS A LOS MUNICIPIOS	\$0.00	0.00%
	<b>Total de gastos y otras perdidas del 1 de julio al 30 de septiembre de 2019</b>	<b>\$0.00</b>	
5.3.2	<b>APORTACIONES</b>		
5.3.2.1	APORTACIONES DE LA FEDERACIÓN A ENTIDADES FEDERATIVAS Y MUNICIPIOS	\$0.00	0.00%
5.3.2.2	APORTACIONES DE LAS ENTIDADES FEDERATIVAS A LOS MUNICIPIOS	\$0.00	0.00%
	<b>Total de gastos y otras perdidas del 1 de julio al 30 de septiembre de 2019</b>	<b>\$0.00</b>	
5.3.3	<b>CONVENIOS</b>		
5.3.3.1	CONVENIOS DE REASIGNACIÓN	\$0.00	0.00%
5.3.3.2	CONVENIOS DE DESCENTRALIZACIÓN Y OTROS	\$0.00	0.00%
	<b>Total de gastos y otras perdidas del 1 de julio al 30 de septiembre de 2019</b>	<b>\$0.00</b>	
5.5	<b>OTROS GASTOS Y PERDIDAS EXTRAORDINARIAS</b>		
5.5.1	<b>ESTIMACIONES, DEPRECIACIONES, DETERIOROS, OBSOLESCENCIA Y AMORTIZACIONES</b>		
5.5.1.1	ESTIMACIONES POR PÉRDIDA O DETERIORO DE ACTIVOS CIRCULANTES	\$0.00	0.00%
5.5.1.2	ESTIMACIONES POR PÉRDIDA O DETERIORO DE ACTIVO NO CIRCULANTE	\$0.00	0.00%
5.5.1.3	DEPRECIACIÓN DE BIENES INMUEBLES	\$0.00	0.00%
5.5.1.4	DEPRECIACIÓN DE INFRAESTRUCTURA	\$0.00	0.00%
5.5.1.5	DEPRECIACIÓN DE BIENES MUEBLES	\$0.00	0.00%
5.5.1.6	DETERIORO DE LOS ACTIVOS BIOLÓGICOS	\$0.00	0.00%
5.5.1.7	AMORTIZACIÓN DE ACTIVOS INTANGIBLES	\$0.00	0.00%
5.5.1.8	DISMINUCIÓN DE BIENES POR PÉRDIDA, OBSOLESCENCIA Y DETERIORO	\$0.00	0.00%
	<b>Total de gastos y otras perdidas del 1 de julio al 30 de septiembre de 2019</b>	<b>\$0.00</b>	
5.5.2	<b>PROVISIONES</b>		
5.5.2.1	PROVISIONES DE PASIVOS A CORTO PLAZO	\$0.00	0.00%
5.5.2.2	PROVISIONES DE PASIVOS A LARGO PLAZO	\$0.00	0.00%
	<b>Total de gastos y otras perdidas del 1 de julio al 30 de septiembre de 2019</b>	<b>\$0.00</b>	
5.5.3	<b>DISMINUCIÓN DE INVENTARIOS</b>		
5.5.3.1	DISMINUCIÓN DE INVENTARIOS DE MERCANCIAS PARA VENTA	\$0.00	0.00%
5.5.3.2	DISMINUCIÓN DE INVENTARIOS DE MERCANCIAS TERMINADAS	\$0.00	0.00%
5.5.3.3	DISMINUCIÓN DE INVENTARIOS DE MERCANCIAS EN PROCESO DE ELABORACIÓN	\$0.00	0.00%

5.5.3.4	DISMINUCIÓN DE INVENTARIOS DE MATERIAS PRIMAS, MATERIALES Y SUMINISTROS PARA PRODUCCIÓN	\$0.00	0.00%
5.5.3.5	DISMINUCIÓN DE ALMACÉN DE MATERIALES Y SUMINISTROS DE CONSUMO	\$0.00	0.00%
	<b>Total de gastos y otras pérdidas del 1 de julio al 30 de septiembre de 2019</b>	<b>\$0.00</b>	<b>0.00%</b>
5.5.4	<b>AUMENTO POR INSUFICIENCIA DE ESTIMACIONES POR PÉRDIDA O DETERIORO U OBSOLESCENCIA</b>		
5.5.4.1	AUMENTO POR INSUFICIENCIA DE ESTIMACIONES POR PÉRDIDA O DETERIORO U OBSOLESCENCIA	\$0.00	0.00%
	<b>Total de gastos y otras pérdidas del 1 de julio al 30 de septiembre de 2019</b>	<b>\$0.00</b>	
5.5.5	<b>AUMENTO POR INSUFICIENCIA DE PROVISIONES</b>		
5.5.5.1	AUMENTO POR INSUFICIENCIA DE PROVISIONES	\$0.00	0.00%
	<b>Total de gastos y otras pérdidas del 1 de julio al 30 de septiembre de 2019</b>	<b>\$0.00</b>	
5.5.9	<b>OTROS GASTOS</b>		
5.5.9.1	GASTOS DE EJERCICIOS ANTERIORES	\$0.00	0.00%
5.5.9.2	PERDIDAS POR RESPONSABILIDADES	\$0.00	0.00%
5.5.9.3	BONIFICACIONES Y DESCUENTOS OTORGADOS	\$0.00	0.00%
5.5.9.4	DIFERENCIAS POR TIPO DE CAMBIO NEGATIVAS	\$0.00	0.00%
5.5.9.5	DIFERENCIAS DE COTIZACIONES NEGATIVAS EN VALORES NEGOCIABLES		
5.5.9.6	RESULTADO POR POSICIÓN MONETARIA	\$0.00	0.00%
5.5.9.7	PERDIDAS POR PARTICIPACIÓN PATRIMONIAL	\$0.00	0.00%
5.5.9.8	DIFERENCIAS POR REESTRUCTURACIÓN DE DEUDA PÚBLICA NEGATIVAS	\$0.00	0.00%
5.5.9.9	OTROS GASTOS VARIOS	\$0.00	0.00%
	<b>Total de gastos y otras pérdidas del 1 de julio al 30 de septiembre de 2019</b>	<b>\$0.00</b>	
	<b>Total de gastos de funcionamiento, transferencias, subsidios y otras ayudas, participaciones y aportaciones, otros gastos y pérdidas extraordinarias del 1 de julio al 30 de septiembre de 2019</b>	<b>\$7,343,453.53</b>	
	<b>Total de gastos y otras pérdidas del 1 de julio al 30 de septiembre de 2019</b>	<b>\$9,841,490.27</b>	
	( 1 ) CORRESPONDE A LOS GASTOS NORMALES POR PAGO DE NÓMINA A LOS EMPLEADOS DEL ENTE POR EL PERIODO REFERIDO. ( 2 ) CORRESPONDE A PAGOS DE FINIQUITOS DE EMPLEADOS DE LA ADMINISTRACIÓN 2018		

MUNICIPIO DE SACRAMENTO, COAHUILA  
 Nota EA-03 - Gastos y Otras Pérdidas  
 del 1 de enero al 30 de septiembre de

Cuenta	Descripción	Monto Acum	% Gasto Total	Ref.
<b>5.1</b>	<b>GASTOS DE FUNCIONAMIENTO</b>			
<b>5.1.1</b>	<b>SERVICIOS PERSONALES</b>			
5.1.1.1	REMUNERACIONES AL PERSONAL DE CARÁCTER PERMANENTE	\$10,225,440.40	51.04%	1
5.1.1.2	REMUNERACIONES AL PERSONAL DE CARÁCTER TRANSITORIO	\$27,324.72	0.14%	
5.1.1.3	REMUNERACIONES ADICIONALES Y ESPECIALES	\$1,218,102.00	6.08%	
5.1.1.4	SEGURIDAD SOCIAL	\$0.00	0.00%	
5.1.1.5	OTRAS PRESTACIONES SOCIALES Y ECONÓMICAS	\$1,203,549.95	5.91%	
5.1.1.6	PAGO DE ESTÍMULOS A SERVIDORES PÚBLICOS	\$0.00	0.00%	
	<b>Total del 1 de enero al 30 de septiembre de 2019</b>	<b>\$12,674,417.07</b>		
<b>5.1.2</b>	<b>MATERIALES Y SUMINISTROS</b>			
5.1.2.1	MATERIALES DE ADMINISTRACIÓN, EMISIÓN DE DOCUMENTOS Y ARTÍCULOS OFICIALES	\$133,141.27	0.66%	
5.1.2.2	ALIMENTOS Y UTENSILIOS	\$25,130.52	0.13%	
5.1.2.3	MATERIAS PRIMAS Y MATERIALES DE PRODUCCIÓN Y COMERCIALIZACIÓN	\$55,542.60	0.28%	
5.1.2.4	MATERIALES Y ARTÍCULOS DE CONSTRUCCIÓN Y DE REPARACIÓN	\$183,926.51	0.92%	
5.1.2.5	PRODUCTOS QUÍMICOS, FARMACÉUTICOS Y DE LABORATORIO	\$606.00	0.00%	
5.1.2.6	COMBUSTIBLES, LUBRICANTES Y ADITIVOS	\$823,309.27	4.11%	
5.1.2.7	VESTUARIO, BLANCOS, PRENDAS DE PROTECCIÓN Y ARTÍCULOS DEPORTIVOS	\$94,174.88	0.47%	
5.1.2.8	MATERIALES Y SUMINISTROS PARA SEGURIDAD	\$0.00	0.00%	
5.1.2.9	HERRAMIENTAS, REFACCIONES Y ACCESORIOS MENORES	\$180,062.72	0.90%	
	<b>Total del 1 de enero al 30 de septiembre de 2019</b>	<b>\$1,495,893.77</b>		
<b>5.1.3</b>	<b>SERVICIOS GENERALES</b>			
5.1.3.1	SERVICIOS BÁSICOS	\$1,450,241.04	7.24%	
5.1.3.2	SERVICIOS DE ARRENDAMIENTO	\$69,554.20	0.35%	
5.1.3.3	SERVICIOS PROFESIONALES, CIENTÍFICOS Y TÉCNICOS Y OTROS SERVICIOS	\$274,371.57	1.37%	
5.1.3.4	SERVICIOS FINANCIEROS, BANCARIOS Y COMERCIALES	\$31,222.20	0.16%	
5.1.3.5	SERVICIOS DE INSTALACIÓN, REPARACIÓN, MANTENIMIENTO Y CONSERVACIÓN	\$135,882.46	0.68%	
5.1.3.6	SERVICIOS DE COMUNICACIÓN SOCIAL Y PUBLICIDAD	\$0.00	0.00%	
5.1.3.7	SERVICIOS DE TRASLADO Y VIÁTICOS	\$222,804.63	1.11%	
5.1.3.8	SERVICIOS OFICIALES	\$494,596.32	2.47%	
5.1.3.9	OTROS SERVICIOS GENERALES	\$102,721.88	0.51%	
	<b>Total del 1 de enero al 30 de septiembre de 2019</b>	<b>\$2,781,394.30</b>		
<b>5.2</b>	<b>TRANSFERENCIAS, ASIGNACIONES, SUBSIDIOS Y OTRAS AYUDAS</b>			
<b>5.2.1</b>	<b>TRANSFERENCIAS INTERNAS Y ASIGNACIONES AL SECTOR PÚBLICO</b>			
5.2.1.1	ASIGNACIONES AL SECTOR PÚBLICO	\$0.00	0.00%	
5.2.1.2	TRANSFERENCIAS INTERNAS AL SECTOR PÚBLICO	\$0.00	0.00%	
	<b>Total del 1 de enero al 30 de septiembre de 2019</b>	<b>\$0.00</b>		
<b>5.2.2</b>	<b>TRANSFERENCIAS AL RESTO DEL SECTOR PÚBLICO</b>			
5.2.2.1	TRANSFERENCIAS A ENTIDADES PARAESTATALES	\$0.00	0.00%	
5.2.2.2	TRANSFERENCIAS A ENTIDADES FEDERATIVAS Y MUNICIPIOS	\$0.00	0.00%	
	<b>Total del 1 de enero al 30 de septiembre de 2019</b>	<b>\$0.00</b>		
<b>5.2.3</b>	<b>SUBSIDIOS Y SUBVENCIONES</b>			
5.2.3.1	SUBSIDIOS	\$62,270.42	0.31%	
5.2.3.2	SUBVENCIONES	\$0.00	0.00%	
	<b>Total del 1 de enero al 30 de septiembre de 2019</b>	<b>\$62,270.42</b>		
<b>5.2.4</b>	<b>AYUDAS SOCIALES</b>			
5.2.4.1	AYUDAS SOCIALES A PERSONAS	\$421,180.69	2.10%	
5.2.4.2	BECAS	\$0.00	0.00%	
5.2.4.3	AYUDAS SOCIALES A INSTITUCIONES	\$0.00	0.00%	
5.2.4.4	AYUDAS SOCIALES POR DESASTRES NATURALES Y OTROS SINIESTROS	\$0.00	0.00%	
	<b>Total del 1 de enero al 30 de septiembre de 2019</b>	<b>\$421,180.69</b>		
<b>5.2.5</b>	<b>PENSIONES Y JUBILACIONES</b>			

5.2.5.1	PENSIONES	\$0.00	0.00%
5.2.5.2	JUBILACIONES	\$0.00	0.00%
5.2.5.9	OTRAS PENSIONES Y JUBILACIONES	\$0.00	0.00%
	<b>Total del 1 de enero al 30 de septiembre de 2019</b>	<b>\$0.00</b>	
5.2.6	<b>TRANSFERENCIAS A FIDEICOMISOS, MANDATOS Y CONTRATOS ANÁLOGOS</b>		
5.2.6.1	TRANSFERENCIAS A FIDEICOMISOS, MANDATOS Y CONTRATOS ANÁLOGOS AL GOBIERNO	\$100,000.00	0.50%
5.2.6.2	TRANSFERENCIAS A FIDEICOMISOS, MANDATOS Y CONTRATOS ANÁLOGOS A ENTIDADES PARAESTATALES	\$0.00	0.00%
	<b>Total del 1 de enero al 30 de septiembre de 2019</b>	<b>\$100,000.00</b>	
5.2.7	<b>TRANSFERENCIAS A LA SEGURIDAD SOCIAL</b>		
5.2.7.1	TRANSFERENCIAS POR OBLIGACIONES DE LEY	\$0.00	0.00%
	<b>Total del 1 de enero al 30 de septiembre de 2019</b>	<b>\$0.00</b>	
5.2.8	<b>DONATIVOS</b>		
5.2.8.1	DONATIVOS A INSTITUCIONES SIN FINES DE LUCRO	\$0.00	0.00%
5.2.8.2	DONATIVOS A ENTIDADES FEDERATIVAS Y MUNICIPIOS	\$0.00	0.00%
5.2.8.3	DONATIVOS A FIDEICOMISO, MANDATOS Y CONTRATOS ANÁLOGOS PRIVADOS	\$0.00	0.00%
5.2.8.4	DONATIVOS A FIDEICOMISO, MANDATOS Y CONTRATOS ANÁLOGOS ESTATALES	\$0.00	0.00%
5.2.8.5	DONATIVOS INTERNACIONALES	\$0.00	0.00%
	<b>Total del 1 de enero al 30 de septiembre de 2019</b>	<b>\$0.00</b>	
5.2.9	<b>TRANSFERENCIAS AL EXTERIOR</b>		
5.2.9.1	TRANSFERENCIAS AL EXTERIOR A GOBIERNOS EXTRANJEROS Y ORGANISMOS INTERNACIONALES	\$0.00	0.00%
5.2.9.2	TRANSFERENCIAS AL SECTOR PRIVADO EXTERNO	\$0.00	0.00%
	<b>Total del 1 de enero al 30 de septiembre de 2019</b>	<b>\$0.00</b>	
5.3	<b>PARTICIPACIONES Y APORTACIONES</b>		
5.3.1	<b>PARTICIPACIONES</b>		
5.3.1.1	PARTICIPACIONES DE LA FEDERACIÓN A ENTIDADES FEDERATIVAS Y MUNICIPIOS	\$0.00	0.00%
5.3.1.2	PARTICIPACIONES DE LAS ENTIDADES FEDERATIVAS A LOS MUNICIPIOS	\$0.00	0.00%
	<b>Total del 1 de enero al 30 de septiembre de 2019</b>	<b>\$0.00</b>	
5.3.2	<b>APORTACIONES</b>		
5.3.2.1	APORTACIONES DE LA FEDERACIÓN A ENTIDADES FEDERATIVAS Y MUNICIPIOS	\$0.00	0.00%
5.3.2.2	APORTACIONES DE LAS ENTIDADES FEDERATIVAS A LOS MUNICIPIOS	\$0.00	0.00%
	<b>Total del 1 de enero al 30 de septiembre de 2019</b>	<b>\$0.00</b>	
5.3.3	<b>CONVENIOS</b>		
5.3.3.1	CONVENIOS DE REASIGNACIÓN	\$0.00	0.00%
5.3.3.2	CONVENIOS DE DESCENTRALIZACIÓN Y OTROS	\$0.00	0.00%
	<b>Total del 1 de enero al 30 de septiembre de 2019</b>	<b>\$0.00</b>	
5.5	<b>OTROS GASTOS Y PERDIDAS EXTRAORDINARIAS</b>		
5.5.1	<b>ESTIMACIONES, DEPRECIACIONES, DETERIOROS, OBSOLESCENCIA Y AMORTIZACIONES</b>		
5.5.1.1	ESTIMACIONES POR PÉRDIDA O DETERIORO DE ACTIVOS CIRCULANTES	\$0.00	0.00%
5.5.1.2	ESTIMACIONES POR PÉRDIDA O DETERIORO DE ACTIVO NO CIRCULANTE	\$0.00	0.00%
5.5.1.3	DEPRECIACIÓN DE BIENES INMUEBLES	\$0.00	0.00%
5.5.1.4	DEPRECIACIÓN DE INFRAESTRUCTURA	\$0.00	0.00%
5.5.1.5	DEPRECIACIÓN DE BIENES MUEBLES	\$0.00	0.00%
5.5.1.6	DETERIORO DE LOS ACTIVOS BIOLÓGICOS	\$0.00	0.00%
5.5.1.7	AMORTIZACIÓN DE ACTIVOS INTANGIBLES	\$0.00	0.00%
5.5.1.8	DISMINUCIÓN DE BIENES POR PÉRDIDA, OBSOLESCENCIA Y DETERIORO	\$0.00	0.00%
	<b>Total del 1 de enero al 30 de septiembre de 2019</b>	<b>\$0.00</b>	
5.5.2	<b>PROVISIONES</b>		
5.5.2.1	PROVISIONES DE PASIVOS A CORTO PLAZO	\$0.00	0.00%
5.5.2.2	PROVISIONES DE PASIVOS A LARGO PLAZO	\$0.00	0.00%
	<b>Total del 1 de enero al 30 de septiembre de 2019</b>	<b>\$0.00</b>	
5.5.3	<b>DISMINUCIÓN DE INVENTARIOS</b>		
5.5.3.1	DISMINUCIÓN DE INVENTARIOS DE MERCANCIAS PARA VENTA	\$0.00	0.00%
5.5.3.2	DISMINUCIÓN DE INVENTARIOS DE MERCANCIAS TERMINADAS	\$0.00	0.00%
5.5.3.3	DISMINUCIÓN DE INVENTARIOS DE MERCANCIAS EN PROCESO DE ELABORACIÓN	\$0.00	0.00%



5.5.3.4	DISMINUCIÓN DE INVENTARIOS DE MATERIAS PRIMAS, MATERIALES Y SUMINISTROS PARA PRODUCCIÓN	\$0.00	0.00%
5.5.3.5	DISMINUCIÓN DE ALMACÉN DE MATERIALES Y SUMINISTROS DE CONSUMO	\$0.00	0.00%
	<b>Total del 1 de enero al 30 de septiembre de 2019</b>	<b>\$0.00</b>	<b>0.00%</b>
5.5.4	<b>AUMENTO POR INSUFICIENCIA DE ESTIMACIONES POR PÉRDIDA O DETERIORO U OBSOLESCENCIA</b>		
5.5.4.1	AUMENTO POR INSUFICIENCIA DE ESTIMACIONES POR PÉRDIDA O DETERIORO U OBSOLESCENCIA	\$0.00	0.00%
	<b>Total del 1 de enero al 30 de septiembre de 2019</b>	<b>\$0.00</b>	
5.5.5	<b>AUMENTO POR INSUFICIENCIA DE PROVISIONES</b>		
5.5.5.1	AUMENTO POR INSUFICIENCIA DE PROVISIONES	\$0.00	0.00%
	<b>Total del 1 de enero al 30 de septiembre de 2019</b>	<b>\$0.00</b>	
5.5.9	<b>OTROS GASTOS</b>		
5.5.9.1	GASTOS DE EJERCICIOS ANTERIORES	\$0.00	0.00%
5.5.9.2	PÉRDIDAS POR RESPONSABILIDADES	\$0.00	0.00%
5.5.9.3	BÓNIFICACIONES Y DESCUENTOS OTORGADOS	\$0.00	0.00%
5.5.9.4	DIFERENCIAS POR TIPO DE CAMBIO NEGATIVAS EN EFECTIVO Y EQUIVALENTES	\$0.00	0.00%
5.5.9.5	DIFERENCIAS DE COTIZACIONES NEGATIVAS EN VALORES NEGOCIABLES	\$0.00	0.00%
5.5.9.6	RESULTADO POR POSICIÓN MONETARIA	\$0.00	0.00%
5.5.9.7	PÉRDIDAS POR PARTICIPACIÓN PATRIMONIAL	\$0.00	0.00%
5.5.9.9	OTROS GASTOS VARIOS	\$0.00	0.00%
	<b>Total del 1 de enero al 30 de septiembre de 2019</b>	<b>\$0.00</b>	
	<b>Total de gastos de funcionamiento, transferencias, subsidios y otras ayudas, participaciones y aportaciones, otros gastos y pérdidas extraordinarias del 1 de enero al 30 de septiembre de 2019</b>	<b>\$17,535,156.25</b>	
	<b>Total de gastos y otras pérdidas del 1 de enero al 30 de septiembre de 2019</b>	<b>\$20,033,192.99</b>	
	<i>(1) CORRESPONDE A LOS GASTOS NORMALES POR PAGO DE NÓMINA A LOS EMPLEADOS DEL ENTE POR EL PERÍODO REFERIDO</i>		

### **3.- Notas al Estado de Variacion en Hacienda Publica**

Municipio de Sacramento, Coahuila  
 Nota EVHP-01 - Patrimonio contribuido  
 del 1 de julio al 30 de septiembre de 2019.

Cuenta	Descripción	Saldo inicial	Saldo final	Monto de variación	Naturaleza
<b>3.1</b>	<b>HACIENDA PÚBLICA PATRIMONIO CONTRIBUIDO</b>				
3.1.1	APORTACIONES	\$315,711.83	\$315,711.83	\$0.00	Acreedora
3.1.2	DONACIONES DE CAPITAL	\$0.00	\$0.00	\$0.00	Acreedora
3.1.3	ACTUALIZACIÓN DE LA HACIENDA PÚBLICA PATRIMONIO	\$0.00	\$0.00	\$0.00	Acreedora
	<b>Total del 1 de julio al 30 de septiembre de 2019</b>	<b>\$315,711.83</b>	<b>\$315,711.83</b>	<b>\$0.00</b>	

Municipio de Sacramento, Coahuila  
 Nota EVHP-02 - Patrimonio generado  
 del 1 de julio al 30 de septiembre de 2019

Cuenta	Descripción	Saldo inicial	Saldo final	Monto de variación	Procedencia						
<b>3.2.1</b>	<b>RESULTADOS DEL EJERCICIO (AHORRO/ DESAHORRO)</b>	<b>\$2,654,460.67</b>	<b>\$114,979.76</b>	<b>-\$2,539,480.91</b>	<b>1</b>						
<b>3.2.2</b>	<b>RESULTADOS DE EJERCICIOS ANTERIORES</b>	<b>\$22,333,463.83</b>	<b>\$22,333,463.83</b>	<b>\$0.00</b>							
<b>3.2.3</b>	<b>REVALUOS</b>										
3.2.3.1	REVALUO DE BIENES INMUEBLES	\$0.00	\$0.00	\$0.00							
3.2.3.2	REVALUO DE BIENES MUEBLES	\$0.00	\$0.00	\$0.00							
3.2.3.3	REVALUO DE BIENES INTANGIBLES	\$0.00	\$0.00	\$0.00							
3.2.3.9	OTROS REVALUOS	\$0.00	\$0.00	\$0.00							
<b>3.2.4</b>	<b>RESERVAS</b>	<b>\$0.00</b>	<b>\$0.00</b>	<b>-\$0.00</b>							
3.2.4.1	RESERVAS DE PATRIMONIO	\$0.00	\$0.00	\$0.00							
3.2.4.2	RESERVAS TERRITORIALES	\$0.00	\$0.00	\$0.00							
3.2.4.3	RESERVAS POR CONTINGENCIAS	\$0.00	\$0.00	\$0.00							
<b>3.2.5</b>	<b>RECTIFICACIONES DE RESULTADOS DE EJERCICIOS ANTERIORES</b>	<b>\$0.00</b>	<b>\$0.00</b>	<b>-\$0.00</b>							
3.2.5.1	CAMBIOS EN POLITICAS CONTABLES	\$0.00	\$0.00	\$0.00							
3.2.5.2	CAMBIOS POR ERRORES CONTABLES	\$0.00	\$0.00	\$0.00							
<b>Total del 1 de julio al 30 de septiembre de 2019</b>		<b>\$24,987,924.50</b>	<b>\$22,448,443.59</b>	<b>-\$2,539,480.91</b>							
<p>1 - Corresponde a las operaciones del ente - ingresos menos egresos del periodo referido:</p> <table style="margin-left: auto; margin-right: auto;"> <tr> <td>INGRESOS</td> <td>\$7,302,009.36</td> </tr> <tr> <td>EGRESOS</td> <td>\$9,841,490.27</td> </tr> <tr> <td></td> <td><u>-\$2,539,480.91</u></td> </tr> </table>						INGRESOS	\$7,302,009.36	EGRESOS	\$9,841,490.27		<u>-\$2,539,480.91</u>
INGRESOS	\$7,302,009.36										
EGRESOS	\$9,841,490.27										
	<u>-\$2,539,480.91</u>										



#### **4.- Notas al Estado de Flujo de Efectivos**

<b>MUNICIPIO DE SACRAMENTO, COAHUILA</b>		
<b>EFE 01 - Efectivo y Equivalentes</b>		
<b>Descripción</b>	<b>Al 30 de septiembre de 2019</b>	<b>Al 30 de junio de 2019</b>
Efectivo	25,500.00	25,500.00
Efectivo en Bancos - Tesorería	2,359,379.24	3,736,132.41
Efectivo en Bancos - Dependencias	0.00	0.00
Inversiones temporales (hasta 3 meses)	0.00	0.00
Fondos con afectación específica	0.00	0.00
Depósitos de fondos de terceros y otros	0.00	0.00
<b>Total de Efectivo y Equivalentes</b>	<b>2,384,879.24</b>	<b>3,761,632.41</b>

Municipio de Sacramento, Coahuila  
 Nota EFE-02 - Efectivo y equivalentes  
 del 1 de julio al 30 de septiembre de

Cuenta	Descripción	Monto	Porcentaje de subsidios de capital sector central
<b>1.2.4</b>	<b>BIENES MUEBLES</b>		
1.2.4.1	MOBILIARIO Y EQUIPO DE ADMINISTRACIÓN	\$17,632.00	0%
1.2.4.2	MOBILIARIO Y EQUIPO EDUCACIONAL Y RECREATIVO	\$0.00	0%
1.2.4.3	EQUIPO E INSTRUMENTAL MÉDICO Y DE LABORATORIO	\$0.00	0%
1.2.4.4	VEHÍCULOS Y EQUIPO DE TRANSPORTE	\$0.00	0%
1.2.4.5	EQUIPO DE DEFENSA Y SEGURIDAD	\$0.00	0%
1.2.4.6	MAQUINARIA, OTROS EQUIPOS Y HERRAMIENTAS	\$0.00	0%
1.2.4.7	COLECCIONES, OBRAS DE ARTE Y OBJETOS VALIOSOS	\$0.00	0%
1.2.4.8	ACTIVOS BIOLÓGICOS	\$0.00	0%
	<b>Total del 1 de julio al 30 de septiembre de 2019</b>	<b>\$17,632.00</b>	<b>0%</b>
<b>1.2.3</b>	<b>BIENES INMUEBLES, INFRAESTRUCTURA Y CONSTRUCCIONES EN PROCESO</b>		
1.2.3.1	TERRENOS	\$0.00	0%
1.2.3.2	VIVIENDAS	\$0.00	0%
1.2.3.3	EDIFICIOS NO HABITACIONALES	\$0.00	0%
1.2.3.4	INFRAESTRUCTURA	\$0.00	0%
1.2.3.5	CONSTRUCCIONES EN PROCESO EN BIENES DE DOMINIO PÚBLICO	\$424,328.00	0%
1.2.3.6	CONSTRUCCIONES EN PROCESO EN BIENES PROPIOS	\$4,329,737.56	0%
1.2.3.9	OTROS BIENES INMUEBLES	\$0.00	0%
	<b>Total del 1 de julio al 30 de septiembre de 2019</b>	<b>\$4,754,065.56</b>	<b>0%</b>
	<b>Total de bienes muebles e inmuebles del del 1 de julio al 30 de septiembre de 2019</b>	<b>\$4,771,697.56</b>	<b>0%</b>

**Municipio de Sacramento, Coahuila**  
Nota EFE-03 - Efectivo y equivalentes

Descripción	Al 30 de septiembre de 2019	Al 30 de septiembre de 2018
Ahorro/Desahorro antes de rubros Extraordinarios	\$114,979.76	\$3,731,114.86
Movimientos de partidas (o rubros) que no afectan al efectivo:		
Depreciación	\$0.00	\$0.00
Amortización	\$0.00	\$0.00
Incrementos en las provisiones	\$0.00	\$0.00
Incremento en inversiones producido por revaluación	\$0.00	\$0.00
Ganancia/pérdida en venta de propiedad, planta y equipo	\$0.00	\$0.00
Incremento en cuentas por cobrar	\$0.00	\$0.00
Partidas extraordinarias	\$0.00	\$0.00
<b>Total de Efectivo y Equivalentes</b>	<b>\$114,979.76</b>	<b>\$3,731,114.86</b>

**5.- CONCILIACIÓN ENTRE LOS INGRESOS PRESUPUESTARIOS Y  
CONTABLES, ASÍ COMO ENTRE LOS EGRESOS PRESUPUESTARIOS Y  
LOS GASTOS CONTABLES**

<b>MUNICIPIO DE SACRAMENTO, COAHUILA</b>		
<b>Conciliación entre los Ingresos Presupuestarios y Contables</b>		
<b>Correspondiente del 01 de julio al 30 de septiembre de 2019</b>		
<b>(Cifras en pesos)</b>		
<b>1. Total de Ingresos Presupuestarios</b>		<b>7,302,009.36</b>
<b>2. Más Ingresos Contables No Presupuestarios</b>		<b>0.00</b>
2.1 Ingresos Financieros	0.00	
2.2 Incremento por Variación de Inventarios	0.00	
2.3 Disminución del Exceso de Estimaciones por Pérdida o Deterioro u Obsolescencia	0.00	
2.4 Disminución del Exceso de Provisiones	0.00	
2.5 Otros Ingresos y Beneficios Varios	0.00	
2.6 Otros Ingresos Contables No Presupuestarios	0.00	
<b>3. Menos Ingresos Presupuestarios No Contables</b>		<b>0.00</b>
3.1 Aprovechamientos Patrimoniales	0.00	
3.2 Ingresos Derivados de Financiamientos	0.00	
3.3 Otros Ingresos Presupuestarios No Contables	0.00	
<b>4. Total de Ingresos Contables</b>		<b>7,302,009.36</b>
<b>MUNICIPIO DE SACRAMENTO, COAHUILA</b>		
<b>Conciliación entre los Egresos Presupuestarios y los Gastos Contables</b>		
<b>Correspondiente del 01 de julio al 30 de septiembre de 2019</b>		
<b>(Cifras en pesos)</b>		
<b>1. Total de Egresos Presupuestarios</b>		<b>9,859,122.27</b>
<b>2. Menos Egresos Presupuestario No Contables</b>		<b>2,515,668.74</b>
2.1 Materias Primas y Materiales de Producción y Comercialización	0.00	
2.2 Materiales y Suministros	0.00	
2.3 Mobiliario y Equipo de Administración	17,632.00	
2.4 Mobiliario y Equipo Educacional y Recreativo	0.00	
2.5 Equipo e Instrumental Médico y de Laboratorio	0.00	
2.6 Vehículos y Equipo de Transporte	0.00	
2.7 Equipo de Defensa y Seguridad	0.00	
2.8 Maquinaria, Otros Equipos y Herramientas	0.00	
2.9 Activos Biológicos	0.00	
2.10 Bienes Inmuebles	0.00	
2.11 Activos Intangibles	0.00	
2.12 Obra Pública en Bienes de Dominio Público	424,328.00	
2.13 Obra Pública en Bienes Propios	1,952,704.78	
2.14 Acciones y Participaciones de Capital	0.00	
2.15 Compra de Títulos y Valores	0.00	
2.16 Concesión de Préstamos	0.00	

2.17	Inversiones en Fideicomisos, Mandatos y Otros Análogos	0.00
2.18	Provisiones para Contingencias y Otras Erogaciones Especiales	0.00
2.19	Amortización de la Deuda Pública	121,003.96
2.20	Adeudos de Ejercicios Fiscales Anteriores (ADEFAS)	0.00
2.21	Otros Egresos Presupuestales No Contables	0.00
<b>3. Más Gastos Contables No Presupuestarios</b>		<b>0.00</b>
3.1	Estimaciones, Depreciaciones, Deterioros, Obsolescencia y Amortizaciones	0.00
3.2	Provisiones	0.00
3.3	Disminución de Inventarios	0.00
3.4	Aumento por Insuficiencia de Estimaciones por Pérdida o Deterioro u Obsolescencia	0.00
3.5	Aumento por Insuficiencia de Provisiones	0.00
3.6	Otros Gastos	0.00
3.7	Otros Gastos Contables No Presupuestarios	0.00
<b>4. Total de Gastos Contables</b>		<b>7,343,453.53</b>

**Nota de Gestión Administrativa 17**

"Bajo protesta de decir verdad declaramos que los Estados Financieros y sus notas, son razonablemente correctos y son responsabilidad del emisor"



<b>MUNICIPIO DE SACRAMENTO, COAHUILA</b> <b>Conciliación entre los Ingresos Presupuestarios y Contables</b> <b>Correspondiente del 01 de enero al 30 de septiembre de 2019</b> <b>(Cifras en pesos)</b>		
<b>1. Total de Ingresos Presupuestarios</b>		<b>20,148,172.75</b>
<b>2. Más Ingresos Contables No Presupuestarios</b>		<b>0.00</b>
2.1 Ingresos Financieros	0.00	
2.2 Incremento por Variación de Inventarios	0.00	
2.3 Disminución del Exceso de Estimaciones por Pérdida o Deterioro u Obsolescencia	0.00	
2.4 Disminución del Exceso de Provisiones	0.00	
2.5 Otros Ingresos y Beneficios Varios	0.00	
2.6 Otros Ingresos Contables No Presupuestarios	0.00	
<b>3. Menos Ingresos Presupuestarios No Contables</b>		<b>0.00</b>
3.1 Aprovechamientos Patrimoniales	0.00	
3.2 Ingresos Derivados de Financiamientos	0.00	
3.3 Otros Ingresos Presupuestarios No Contables	0.00	
<b>4. Total de Ingresos Contables</b>		<b>20,148,172.75</b>
<b>MUNICIPIO DE SACRAMENTO, COAHUILA</b> <b>Conciliación entre los Egresos Presupuestarios y los Gastos Contables</b> <b>Correspondiente del 01 de enero al 30 de septiembre de 2019</b> <b>(Cifras en pesos)</b>		
<b>1. Total de Egresos Presupuestarios</b>		<b>20,244,136.74</b>
<b>2. Menos Egresos Presupuestario No Contables</b>		<b>2,708,980.49</b>
2.1 Materias Primas y Materiales de Producción y Comercialización	0.00	
2.2 Materiales y Suministros	0.00	
2.3 Mobiliario y Equipo de Administración	152,873.74	
2.4 Mobiliario y Equipo Educativo y Recreativo	0.00	
2.5 Equipo e Instrumental Médico y de Laboratorio	0.00	
2.6 Vehículos y Equipo de Transporte	49,950.01	
2.7 Equipo de Defensa y Seguridad	0.00	
2.8 Maquinaria, Otros Equipos y Herramientas	8,120.00	
2.9 Activos Biológicos	0.00	
2.10 Bienes Inmuebles	0.00	
2.11 Activos Intangibles	0.00	
2.12 Obra Pública en Bienes de Dominio Público	424,328.00	
2.13 Obra Pública en Bienes Propios	1,952,704.78	
2.14 Acciones y Participaciones de Capital	0.00	
2.15 Compra de Títulos y Valores	0.00	
2.16 Concesión de Préstamos	0.00	



2.17	Inversiones en Fideicomisos, Mandatos y Otros Análogos	0.00
2.18	Provisiones para Contingencias y Otras Erogaciones Especiales	0.00
2.19	Amortización de la Deuda Pública	121,003.96
2.20	Adeudos de Ejercicios Fiscales Anteriores (ADEFAS)	0.00
2.21	Otros Egresos Presupuestales No Contables	0.00
<b>3. Más Gastos Contables No Presupuestarios</b>		<b>0.00</b>
3.1	Estimaciones, Depreciaciones, Deterioros, Obsolescencia y Amortizaciones	0.00
3.2	Provisiones	0.00
3.3	Disminución de Inventarios	0.00
3.4	Aumento por Insuficiencia de Estimaciones por Pérdida o Deterioro u Obsolescencia	0.00
3.5	Aumento por Insuficiencia de Provisiones	0.00
3.6	Otros Gastos	0.00
3.7	Otros Gastos Contables No Presupuestarios	0.00
<b>4. Total de Gastos Contables</b>		<b>17,535,156.25</b>

**Nota de Gestión Administrativa 17**

“Bajo protesta de decir verdad declaramos que los Estados Financieros y sus notas, son razonablemente correctos y son responsabilidad del emisor”

## **B) NOTAS DE MEMORIA**

MUNICIPIO DE SACRAMENTO, COAHUILA Del 01 de enero al 30 de septiembre de 2019 CUENTAS DE ORDEN CONTABLES					
CUENTA	SALDO INICIAL	CARGOS	ABONOS	SALDO FINAL	
7 CUENTAS DE ORDEN CONTABLES	0.00	0.00	0.00	0.00	0.00
7.1 VALORES	0.00	0.00	0.00	0.00	0.00
7.1.1 Valores en Custodia	0.00	0.00	0.00	0.00	0.00
7.1.2 Custodia de Valores	0.00	0.00	0.00	0.00	0.00
7.1.3 Instrumentos de Crédito Prestados a Formadores de Mercado	0.00	0.00	0.00	0.00	0.00
7.1.4 Préstamo de Instrumentos de Crédito a Formadores de Mercado y su Garantía	0.00	0.00	0.00	0.00	0.00
7.1.5 Instrumentos de Crédito Recibidos en Garantía de los Formadores de Mercado	0.00	0.00	0.00	0.00	0.00
7.1.6 Garantía de Créditos Recibidos de los Formadores de Mercado	0.00	0.00	0.00	0.00	0.00
7.2 EMISION DE OBLIGACIONES	0.00	0.00	0.00	0.00	0.00
7.2.1 Autorización para la Emisión de Bonos, Títulos y Valores de la Deuda Pública Interna	0.00	0.00	0.00	0.00	0.00
7.2.2 Autorización para la Emisión de Bonos, Títulos y Valores de la Deuda Pública Externa	0.00	0.00	0.00	0.00	0.00
7.2.3 Emisiones Autorizadas de la Deuda Pública Interna y Externa	0.00	0.00	0.00	0.00	0.00
7.2.4 Suscripción de Contratos de Préstamos y Otras Obligaciones de la Deuda Pública Interna	0.00	0.00	0.00	0.00	0.00
7.2.5 Suscripción de Contratos de Préstamos y Otras Obligaciones de la Deuda Pública Externa	0.00	0.00	0.00	0.00	0.00
7.2.6 Contratos de Préstamos y Otras Obligaciones de la Deuda Pública Interna y Externa	0.00	0.00	0.00	0.00	0.00
7.3 AVALES Y GARANTIAS	0.00	0.00	0.00	0.00	0.00
7.3.1 Avales Autorizados	0.00	0.00	0.00	0.00	0.00
7.3.2 Avales Firmados	0.00	0.00	0.00	0.00	0.00
7.3.3 Fianzas y Garantías Recibidas por Deudas a Cobrar	0.00	0.00	0.00	0.00	0.00
7.3.4 Fianzas y Garantías Recibidas	0.00	0.00	0.00	0.00	0.00
7.3.5 Fianzas Otorgadas para Respaldar Obligaciones no Fiscales del Gobierno	0.00	0.00	0.00	0.00	0.00
7.3.6 Fianzas Otorgadas del Gobierno para Respaldar Obligaciones no Fiscales	0.00	0.00	0.00	0.00	0.00
7.4 JUICIOS	0.00	0.00	0.00	0.00	0.00
7.4.1 Demandas Judicial en Proceso de Resolución	0.00	0.00	0.00	0.00	0.00
7.4.2 Resolución de Demandas en Proceso Judicial	0.00	0.00	0.00	0.00	0.00

7.5 INVERSIÓN MEDIANTE PROYECTOS PARA PRESTACIÓN DE SERVICIOS (PPS) Y SIMILARES	0.00	0.00	0.00	0.00
7.5.1 Contratos para Inversión Mediante Proyectos para Prestación de Servicios (PPS) y Similares	0.00	0.00	0.00	0.00
7.5.2 Inversión Pública Contratada Mediante Proyectos para Prestación de Servicios (PPS) y Similares	0.00	0.00	0.00	0.00
7.6 BIENES EN CONCESIONADOS O EN COMODATO	0.00	0.00	0.00	0.00
7.6.1 Bienes Bajo Contrato en Concesión	0.00	0.00	0.00	0.00
7.6.2 Contrato de Concesión por Bienes	0.00	0.00	0.00	0.00
7.6.3 Bienes Bajo Contrato en Comodato	0.00	0.00	0.00	0.00
7.6.4 Contrato de Comodato por Bienes	0.00	0.00	0.00	0.00

**Nota de Gestión Administrativa 17**

\*Bajo protesta de decir verdad declaramos que los Estados Financieros y sus notas, son razonablemente correctos y son responsabilidad del emisor\*

<b>MUNICIPIO DE SACRAMENTO, COAHUILA</b>					
<b>Del 01 de enero al 30 de septiembre de 2019</b>					
<b>CUENTAS DE ORDEN PRESUPUESTALES</b>					
<b>CUENTA</b>	<b>SALDO INICIAL</b>	<b>CARGOS</b>	<b>ABONOS</b>	<b>SALDO FINAL</b>	
8 CUENTAS DE ORDEN PRESUPUESTARIAS	0.00	198,161,232.00	198,161,232.00	0.00	0.00
8.1 LEY DE INGRESOS	0.00	64,043,008.04	64,043,008.04	0.00	0.00
8.1.1 Ley de Ingresos Estimada	0.00	23,746,662.54	0.00	23,746,662.54	0.00
8.1.2 Ley de Ingresos por Ejecutar	0.00	20,148,172.75	23,746,662.54	3,598,489.79	0.00
8.1.3 Modificaciones a la Ley de Ingresos Estimada	0.00	0.00	0.00	0.00	0.00
8.1.4 Ley de Ingresos Devengada	0.00	20,148,172.75	20,148,172.75	0.00	0.00
8.1.5 Ley de Ingresos Recaudada	0.00	0.00	20,148,172.75	20,148,172.75	0.00
8.2 PRESUPUESTO DE EGRESOS	0.00	134,118,223.96	134,118,223.96	0.00	0.00
8.2.1 Presupuesto de Egresos Aprobado	0.00	0.00	23,746,662.54	23,746,662.54	0.00
8.2.2 Presupuesto de Egresos por Ejercer	0.00	38,427,430.29	35,303,789.38	3,123,640.91	0.00
8.2.3 Modificaciones al Presupuesto de Egresos Aprobado	0.00	11,287,808.75	14,680,767.75	3,392,959.00	0.00
8.2.4 Presupuesto de Egresos Comprometido	0.00	24,015,980.63	20,244,136.74	3,771,843.89	0.00
8.2.5 Presupuesto de Egresos Devengado	0.00	20,244,136.74	20,248,981.70	-4,844.96	0.00
8.2.6 Presupuesto de Egresos Ejercido	0.00	20,248,981.70	19,893,885.85	355,095.85	0.00
8.2.7 Presupuesto de Egresos Pagado	0.00	19,893,885.85	0.00	19,893,885.85	0.00

**Nota de Gestión Administrativa 17**

\*Bajo protesta de decir verdad declaramos que los Estados Financieros y sus notas, son razonablemente correctos y son responsabilidad del emisor\*

## **C) NOTAS DE GESTION ADMINISTRATIVA**



## NOTAS DE GESTIÓN ADMINISTRATIVA

### 1. Introducción

Los Estados Financieros que el ente público genera proveen información para toda la ciudadanía; como también al Congreso del Estado y la Federación considerando los principios de eficacia, eficiencia y economía de manera útil y honesta.

Dando prioridad a solicitar las necesidades primordiales de nuestra población e informando a nuestra gente primeramente en nuestra gaceta municipal, posteriormente en nuestro portal de internet y por ultimo en el diario oficial de la federación.

De esta manera se explica al gobierno, a la ciudadanía de los movimientos de los recursos que se obtuvieron y su explicación.

### 2. Panorama Económico y Financiero

Todo el tiempo se estuvo esperando, de la manera más cautelosa para guardar y hacer reducir el recurso que se obtuvo de la manera más eficiente tratando de ser más eficaz y buscando la mayor economía en las diferentes operaciones que se realizan.

### 3. Autorización e Historia

Sacramento es una ciudad ubicado en el centro del estado de Coahuila a 35 kilómetros de la Ciudad de Cuatrociénegas de Carranza. Su población, de acuerdo al censo nacional del año 2010 es de 2.314 habitantes (Inegi).

Limita al norte con el municipio de Lamadrid, al noreste con el de Nadadores, al sur con Cuatrociénegas, al sureste con el de Castaños, al este con los de Frontera y Nadadores y al oeste con el municipio de Cuatrociénegas.

Las principales actividades económicas del sitio son las agropecuarias así como la elaboración y venta de dulces, panes y cajetas propios de la región.

Gracias a sus cercanías a la ciudad de Cuatrociénegas de Carranza y Monclova tiene una actividad que le permite a sus habitantes mantenerse económicamente el turismo de una y la industria de la otra.

**Localización** El municipio de Sacramento se localiza en el centro del estado de Coahuila, en las coordenadas 101°43'29" longitud oeste y 27°00'13" latitud norte, a una altura de 580 metros sobre el nivel del mar.

**Reseña Histórica** Sacramento fue fundado por 60 personas en 1842 con el nombre de Villa Nueva; 20 años más tarde se le elevó a la categoría de villa, por decreto del Gobierno del Estado de Nuevo León y Coahuila. En ese entonces, Coahuila estaba anexada a aquel estado y fue hasta el año de 1864 que el presidente Benito Juárez expidió el decreto donde independizó a Coahuila de Nuevo León.

#### **4. Organización y Objeto Social**

- a) **Objetivo Social:** Brindar a la ciudadanía una mejor calidad de vida.
- b) **Principal Actividad:** Recaudar y administrar los recursos económicos necesarios para brindar a nuestra comunidad mejorar condiciones de vida con el mejor gasto posible.
- c) **Ejercicio Fiscal :** 2019 (Tercer trimestre)
- d) **Régimen Jurídico:** Administración público municipal en general y actividades asistenciales. Personas morales con fines no lucrativos.
- e) **Consideraciones Fiscales del Ente:**
  - 1. Presentar la declaración y pago provisional mensual de retenciones de ISR por sueldos y salarios.
  - 2. Declaración anual de ISR donde informe los pagos y retenciones de servicios profesionales (personas morales).
  - 3. Presentar la declaración anual de ISR donde se informe las retenciones efectuados por pagos de renta de bienes inmuebles.
  - 4. Presentar declaración anual donde se informe retenciones de los trabajadores que recibieron sueldos y salarios y trabajadores asimilados a salarios.
  - 5. Presentar declaración y pago provisional mensual de ISR por las retenciones realizadas por servicios profesionales.



- 6. Presentar la declaración y pago provisional mensual de las retenciones de ISR realizadas por el pago de renta de bienes e inmuebles.
- 7. Presentar declaración y pago de ISN.
- 8. Presentar el pago al INFONAVIT y declaración.
- 9. Presentar declaración y pago de trabajadores afiliados al IMSS
- 10. Informativa anual del subsidio para el empleo.

f) Estructura organizacional básica.



g) Fidecomisos, mandatos y análogos de los cuales es fideicomitente o fideicomisario.

El ente público en la actualidad a la fecha no cuenta con mandatos o fideicomisos.

**5. Bases de preparación de los Estados Financieros**

- a) Se han aplicado la normatividad emitido por la CONAC y disposiciones legales para elaborar los diferentes estados financieros y presupuestales.
- b) Se toma en cuenta el valor de adquisición a valor real para la elaboración de los estados financieros.
- c) Postuladores básicos.
  - I. Disponer de listas de cuentas alineadas al plan de cuentas; clasificadores presupuestarios armonizados; catálogos de bienes y las respectivas matrices de conversión con las características señaladas en los artículos 40 y 41, asimismo, de la norma y metodología que establezca los momentos contables de ingresos y gastos previstos en la Ley, contar con indicadores para medir los avances físico-financieros relacionados con los recursos

federales; y emitir información contable y presupuestaria de forma periódica bajo las clasificaciones administrativa, económica y funcional-programática.

II. Realizar los registros contables con base acumulativa y en apego a postulados básicos de contabilidad gubernamental armonizados en sus respectivos libros de diario, mayor e inventarios y balances; disponer de catálogos de cuentas y manuales de contabilidad; y emitir información contable, presupuestaria y programática.

III. Efectuar los registros contables del patrimonio y su valuación; generar los indicadores de resultados sobre el cumplimiento de sus metas; y publicar información contable, presupuestaria y programática, en sus respectivas páginas de internet, para consulta de la población en general.

IV. Emitir las cuentas públicas conforme a la estructura establecida en los artículos 53 y 54, así como publicarlas para consulta de la población en general.

d) Normatividad supletoria

## **6. Políticas de Contabilidad Significativas**

- a) Actualización: se toma en cuenta el valor de adquisición de todas los activos, pasivos que se tiene documentación, soporte y su evaluó en un peso todo aquel que no se tiene; en cuanto a los bienes inmuebles valor catastral.
- b) Operaciones en el extranjero: el ente no ha efectuado operaciones con el extranjero.
- c) Método de evaluación en acciones de compañías subsidiarias no consolidadas y asociadas: No contamos con acciones de compañías.
- d) Sistema de costo de inventarios y costo de lo vendido: la entidad no maneja inventarios.
- e) Beneficios a empleados: solamente la plantilla de agua potable cuenta con seguro social IMSS; todo el personal es acreedor a sus 15 días de vacaciones y 30 días de aguinaldo.
- f) Provisiones : No se realizan
- g) Reservas: No se maneja una cuenta específica.
- h) Cambios en políticas contables y corrección de errores: A la fecha no se han efectuado.

- i) Reclasificaciones: Se reclasificaron las fuentes de financiamiento de diferentes cuentas
- j) Depuración y cancelación de saldos: No se elaboraron  
Se continua analizando diferentes cuentas para proseguir con la metodología de depuración para la eliminación de errores contables que estable la CONAC del estado de Coahuila.

**7. Posición en Moneda Extranjera y Protección por Riesgo Cambiario.**

El ente no ha efectuado operaciones en moneda extranjera por lo que no realiza dicha protección al riesgo cambiario.

**8. Reporte Analítico del Activo.**

- a) Vida útil o porcentajes de depreciación

## "Guía de Vida Útil Estimada y Porcentajes de Depreciación"

Cuenta	Concepto	Años de vida útil	% de depreciación anual
<b>1.2.3</b>	<b>BIENES INMUEBLES. INFRAESTRUCTURA Y CONSTRUCCIONES EN PROCESO</b>		
1.2.3.2	Viviendas	50	2
1.2.3.3	Edificios No Habitacionales	30	3.3
1.2.3.4	Infraestructura	25	4
1.2.3.9	Otros Bienes Inmuebles	20	5
<b>1.2.4</b>	<b>BIENES MUEBLES</b>		
<b>1.2.4.1</b>	<b>Mobiliario y Equipo de Administración</b>		
1.2.4.1.1	Muebles de Oficina y Estantería	10	10
1.2.4.1.2	Muebles, Excepto De Oficina Y Estantería	10	10
1.2.4.1.3	Equipo de Cómputo y de Tecnologías de la Información	3	33.3
1.2.4.1.9	Otros Mobiliarios y Equipos de Administración	10	10
<b>1.2.4.2</b>	<b>Mobiliario y Equipo Educativo y Recreativo</b>		
1.2.4.2.1	Equipos y Aparatos Audiovisuales	3	33.3
1.2.4.2.2	Aparatos Deportivos	5	20
1.2.4.2.3	Cámaras Fotográficas y de Video	3	33.3
1.2.4.2.9	Otro Mobiliario y Equipo Educativo y Recreativo	5	20
<b>1.2.4.3</b>	<b>Equipo e Instrumental Médico y de Laboratorio</b>		
1.2.4.3.1	Equipo Médico y de Laboratorio	5	20
1.2.4.3.2	Instrumental Médico y de Laboratorio	5	20
<b>1.2.4.4</b>	<b>Equipo de Transporte</b>		
1.2.4.4.1	Automóviles y Equipo Terrestre	5	20
1.2.4.4.2	Carrocerías y Remolques	5	20
1.2.4.4.3	Equipo Aeroespacial	5	20
1.2.4.4.4	Equipo Ferroviario	5	20
1.2.4.4.5	Embarcaciones	5	20
1.2.4.4.9	Otros Equipos de Transporte	5	20
<b>1.2.4.5</b>	<b>Equipo de Defensa y Seguridad<sup>1</sup></b>	*	*

<sup>1</sup> De acuerdo a las características de los bienes de referencia en la presente Guía.



Cuenta	Concepto	Años de vida útil	% de depreciación anual
<b>1.2.4.6</b>	<b>Maquinaria, Otros Equipos y Herramientas</b>		
1.2.4.6.1	Maquinaria y Equipo Agropecuario	10	10
1.2.4.6.2	Maquinaria y Equipo Industrial	10	10
1.2.4.6.3	Maquinaria y Equipo de Construcción	10	10
1.2.4.6.4	Sistemas de Aire Acondicionado, Calefacción y de Refrigeración Industrial y Comercial	10	10
1.2.4.6.5	Equipo de Comunicación y Telecomunicación	10	10
1.2.4.6.6	Equipos de Generación Eléctrica, Aparatos y Accesorios Eléctricos	10	10
1.2.4.6.7	Herramientas y Máquinas-Herramienta	10	10
1.2.4.6.9	Otros Equipos	10	10
<b>1.2.4.8</b>	<b>Activos Biológicos</b>		
1.2.4.8.1	Bovinos	5	20
1.2.4.8.2	Porcinos	5	20
1.2.4.8.3	Aves	5	20
1.2.4.8.4	Ovinos y Caprinos	5	20
1.2.4.8.5	Peces y Acuicultura	5	20
1.2.4.8.6	Equinos	5	20
1.2.4.8.7	Especies Menores y de Zoológico	5	20
1.2.4.8.8	Arboles y Plantas	5	20
1.2.4.8.9	Otros Activos Biológicos	5	20

- b) Cambios de porcentaje de depreciación o valor residual de los activos
- c) Importe de los gastos capitalizados: no se capitalizaron gastos.
- d) Riesgo por el tipo de cambio o interés de las inversiones financieras: No se cuenta con inversiones.
- e) Valor activado en el ejercicio de los bienes construidos por la entidad: No se tienen valores.
- f) Circunstancias de carácter significativo que afecten el activo: No se han otorgado ningún activo en garantía.
- g) Desmantelamiento de activos: No se han realizado desmantelamiento de activos.
- h) Administración de activos: Durante el ejercicio se está continuamente erogando recursos para la conservación y funcionalidad de los diferentes bienes muebles e inmuebles.

### 9. Fideicomisos, Mandatos y Análogos

No se cuenta en la actualidad con fideicomisos mandatos, o análogos

### 10. Reporte de la Recaudación

a) Análisis de la recaudación correspondiente de los ingresos

TRIMESTRAL DEL TERCER TRIMESTRE 2019:

Cuenta	Concepto	Saldo Inicial	Cargo	Abono
412	IMPUESTOS SOBRE EL PATRIMONIO	0.00	23,702.24	23,702.24
417	ADICIONALES DE IMPUESTOS	0.00	91,102.00	91,102.00
418	OTROS IMPUESTOS	0.00	1,371.00	1,371.00
419	DERECHOS POR EL USO SOCIAL DE BIENES O SERVICIOS DE DOMINIO PÚBLICO	0.00	23,449.30	23,449.30
416	DERECHOS POR PRESTACIÓN DE SERVICIOS	0.00	1,818.96	1,818.96
415	OTROS DERECHOS	0.00	14,073.67	14,073.67
418	Finanzas	0.00	329.00	329.00
419	OTROS APROVECHAMIENTOS	0.00	48,224.97	48,224.97
421	PARTICIPACIONES	0.00	6,457,512.00	6,457,512.00
422	APORTACIONES	0.00	1,838,760.11	1,838,760.11
423	Transferencias - Migraciones	0.00	108,000.00	108,000.00
<b>TOTAL GENERAL:</b>		<b>00.00</b>	<b>87,502,000.28</b>	<b>87,502,000.28</b>

### 11. Información Sobre la Deuda y el Reporte Analítico de la Deuda

Se cuenta con un crédito en banobras.

### 12. Calificaciones otorgadas.

No se tiene ningún crédito por lo que no se requiere una calificación.

### 13. Proceso de Mejora

En la actualidad se están implementando controles internos para la erogación de egresos y así hacer más controlable el recurso.

### 14. Información por Segmentos

A la fecha no se encuentra segmentada.

### 15. Eventos Posteriores al Cierre

No se tienen o no se esperan tener eventos posteriores al cierre que pudieran afectar la información presentada.

### 16. Partes Relacionadas

No existen partes relacionadas que pudieran influir de forma significativa en la toma de decisiones financieras y operativas.



LIC. YAJAIRA IUSIRI REYNA RAMOS  
PRESIDENTE MUNICIPAL




C. LUIS ALFONSO SALAZAR GARCIA  
TESORERO MUNICIPAL



C.P. MARIO ALBERTO HERNANDEZ GALAVIZ  
CONTRALOR MUNICIPAL



MTRA. PAULINA MORA ARREOLA  
COMISION DE HACIENDA



C. JESUS EDUARDO ROSALES SALAZAR  
SINDICO DE MAYORIA



C. MANUEL DE JESUS MARTINEZ RODRIGUEZ  
SINDICO DE MINORIA

**NGA-17**

Bajo protesta de decir verdad declaramos que los Estados Financieros y sus notas, son razonablemente correctos y son responsabilidad del emisor.



**INFORMACIÓN CONTABLE**  
**BALANZA DE COMPROBACIÓN TRIMESTRAL**

MUNICIPIO DE SACRAMENTO, COMAHUA Balanza de Comprobación Del 01 de julio al 30 de septiembre de 2019					
CÓDIGO	CUENTA CONTABLE	SALDO INICIAL	CARGOS	ABONOS	SALDO FINAL
1	ACTIVO	35,802,096.53	24,904,341.54	26,343,852.61	34,262,585.48
1.1	ACTIVO CIRCULANTE	11,077,159.91	20,132,643.98	21,589,787.05	9,620,016.84
1.1.1	EFFECTIVO Y EQUIVALENTES	3,761,632.41	12,443,806.73	13,620,659.90	2,384,879.24
1.1.1.1	EFFECTIVO	25,500.00	0.00	0.00	25,500.00
1.1.1.2	BANCOS/TESORERÍA	3,736,132.41	12,443,806.73	13,620,659.90	2,359,379.24
1.1.1.3	BANCOS/DEPENDENCIAS Y OTROS	0.00	0.00	0.00	0.00
1.1.1.4	INVERSIONES TEMPORALES (HASTA 3 MESES)	0.00	0.00	0.00	0.00
1.1.1.5	FONDOS CON AFECTACIÓN ESPECÍFICA	0.00	0.00	0.00	0.00
1.1.1.6	DEPÓSITOS DE FONDOS DE TERCEROS EN GARANTÍA Y/O ADMINISTRACIÓN	0.00	0.00	0.00	0.00
1.1.1.9	OTROS EFFECTIVOS Y EQUIVALENTES	0.00	0.00	0.00	0.00
1.1.2	DERECHOS A RECIBIR EFFECTIVO O EQUIVALENTES	7,367,527.50	7,629,737.25	7,710,127.15	7,227,137.60
1.1.2.1	INVERSIONES FINANCIERAS DE CORTO PLAZO	0.00	0.00	0.00	0.00
1.1.2.2	CUENTAS POR COBRAR A CORTO PLAZO	628,239.64	0.00	0.00	628,239.64
1.1.2.3	DEUDORES DIVERSOS POR COBRAR A CORTO PLAZO	2,190,548.17	155,227.89	180,967.79	2,167,808.27
1.1.2.4	INGRESOS POR RECUPERAR A CORTO PLAZO	3,673,851.92	7,302,009.36	7,302,009.36	3,673,851.92
1.1.2.5	DEUDOS POR ANTICIPO DE LA TESORERÍA A CORTO PLAZO	662,500.00	7,000.00	0.00	669,500.00
1.1.2.6	PRESTAMOS OTORGADOS A CORTO PLAZO	365,389.71	165,600.00	221,150.00	249,739.71
1.1.2.9	OTROS DERECHOS A RECIBIR EFFECTIVO O EQUIVALENTES A CORTO PLAZO	0.00	0.00	0.00	0.00
1.1.3	DERECHOS A RECIBIR BIENES O SERVICIOS	6,000.00	99,000.00	99,000.00	6,000.00
1.1.3.1	ANTICIPO A PROVEEDORES POR ADQUISICIÓN DE BIENES Y PRESTACIÓN DE SERVICIOS A CORTO PLAZO	6,000.00	99,000.00	99,000.00	6,000.00
1.1.3.2	ANTICIPO A PROVEEDORES POR ADQUISICIÓN DE BIENES INMUEBLES Y MAQUINARIAS A CORTO PLAZO	0.00	0.00	0.00	0.00
1.1.3.3	ANTICIPO A PROVEEDORES POR ADQUISICIÓN DE BIENES INTANGIBLES A CORTO PLAZO	0.00	0.00	0.00	0.00
1.1.3.4	ANTICIPO A CONTRATISTAS POR OBRAS PÚBLICAS A CORTO PLAZO	0.00	0.00	0.00	0.00
1.1.3.9	OTROS DERECHOS A RECIBIR BIENES O SERVICIOS A CORTO PLAZO	0.00	0.00	0.00	0.00
1.1.4	INVENTARIOS	0.00	0.00	0.00	0.00
1.1.4.1	INVENTARIO DE MERCANCIAS PARA VENTA	0.00	0.00	0.00	0.00
1.1.4.2	INVENTARIO DE MERCANCIAS TERMINADAS	0.00	0.00	0.00	0.00
1.1.4.3	INVENTARIO DE MERCANCIAS EN PROCESO DE ELABORACIÓN	0.00	0.00	0.00	0.00
1.1.4.4	INVENTARIO DE MATERIAS PRIMAS, MATERIALES Y SUMINISTROS PARA PRODUCCIÓN	0.00	0.00	0.00	0.00
1.1.4.5	BIENES EN TRANSITO	0.00	0.00	0.00	0.00
1.1.5	ALMACENES	0.00	0.00	0.00	0.00
1.1.5.1	ALMACÉN DE MATERIALES Y SUMINISTROS DE CONSUMO	0.00	0.00	0.00	0.00
1.1.6	ESTIMACIÓN POR PERDIDA O DETERIORO DE ACTIVOS CIRCULANTES	0.00	0.00	0.00	0.00
1.1.6.1	ESTIMACIONES PARA CUENTAS INCORRIBLES POR DERECHOS A RECIBIR EFFECTIVO O EQUIVALENTES	0.00	0.00	0.00	0.00
1.1.6.2	ESTIMACIÓN POR DETERIORO DE INVENTARIOS	0.00	0.00	0.00	0.00
1.1.9	OTROS ACTIVOS CIRCULANTES	0.00	0.00	0.00	0.00
1.1.9.1	VALORES EN GARANTÍA	0.00	0.00	0.00	0.00
1.1.9.2	BIENES EN GARANTÍA (EXCLUYE DEPÓSITOS DE FONDOS)	0.00	0.00	0.00	0.00
1.1.9.3	BIENES DEPRAVADOS DE EMBARQUE, DECOMISOS, ASEGURAMIENTOS Y DACIÓN EN PAGO	0.00	0.00	0.00	0.00



1.2.7	ACTIVOS BIENES		0.00	0.00	0.00	0.00
1.2.7.1	ESTUDIOS, FORMULACION Y EVALUACION DE PROYECTOS		0.00	0.00	0.00	0.00
1.2.7.2	DERECHOS SOBRE BIENES EN REGIMEN DE ARRENDAMIENTO FINANCIERO		0.00	0.00	0.00	0.00
1.2.7.3	GASTOS PAGADOS POR ADELANTADO A LARGO PLAZO		0.00	0.00	0.00	0.00
1.2.7.4	ANTICIPOS A LARGO PLAZO		0.00	0.00	0.00	0.00
1.2.7.5	BENEFICIOS AL RETIRO DE EMPLEADOS PAGADOS POR ADELANTADO		0.00	0.00	0.00	0.00
1.2.7.9	OTROS ACTIVOS BIENES		0.00	0.00	0.00	0.00
1.2.8	ESTIMACION POR PERDIDA O DETERIORO DE ACTIVOS NO CIRCULANTES		0.00	0.00	0.00	0.00
1.2.8.1	ESTIMACIONES POR PERDIDA DE CUENTAS INCORRIBLES DE DOCUMENTOS POR COBRAR A LARGO PLAZO		0.00	0.00	0.00	0.00
1.2.8.2	ESTIMACIONES POR PERDIDA DE CUENTAS INCORRIBLES DE DEUDORES DIVERSOS POR COBRAR A LARGO PLAZO		0.00	0.00	0.00	0.00
1.2.8.3	ESTIMACIONES POR PERDIDA DE CUENTAS INCORRIBLES DE INGRESOS POR COBRAR A LARGO PLAZO		0.00	0.00	0.00	0.00
1.2.8.4	ESTIMACIONES POR PERDIDA DE CUENTAS INCORRIBLES DE PRESTAMOS OTORGADOS A LARGO PLAZO		0.00	0.00	0.00	0.00
1.2.8.9	ESTIMACIONES POR PERDIDA DE OTRAS CUENTAS INCORRIBLES A LARGO PLAZO		0.00	0.00	0.00	0.00
1.2.9	OTROS ACTIVOS NO CIRCULANTES		0.00	0.00	0.00	0.00
1.2.9.1	BIENES EN CONCESION		0.00	0.00	0.00	0.00
1.2.9.2	BIENES EN ARRENDAMIENTO FINANCIERO		0.00	0.00	0.00	0.00
1.2.9.3	BIENES EN COMODATO		0.00	0.00	0.00	0.00
2	PASIVO	10,498,460.12	10,485,557.10	11,985,526.34	11,936,429.96	
2.1	PASIVO CIRCULANTE	8,359,844.30	10,422,608.20	11,305,526.34	9,922,787.19	
2.1.1	CUENTAS POR PAGAR A CORTO PLAZO	8,455,933.44	9,891,659.94	11,254,729.68	9,819,212.18	
2.1.1.1	REINICIOS PERSONALES POR PAGAR A CORTO PLAZO	896,015.84	4,379,703.29	4,379,703.29	896,015.84	
2.1.1.2	PROVEEDORES POR PAGAR A CORTO PLAZO	2,142,331.39	1,605,962.97	1,831,085.60	2,387,654.02	
2.1.1.3	CONTRATISTAS POR OBRAS PUBLICAS POR PAGAR A CORTO PLAZO	751,708.41	2,377,632.78	2,377,632.78	751,708.41	
2.1.1.4	PARTICIPACIONES Y APORTACIONES POR PAGAR A CORTO PLAZO	0.00	0.00	0.00	0.00	
2.1.1.5	TRANSFERENCIAS OTORGADAS POR PAGAR A CORTO PLAZO	51,534.03	255,306.37	264,255.97	69,431.63	
2.1.1.6	INTERESES, COMISIONES Y OTROS GASTOS DE LA DEUDA PUBLICA POR PAGAR A CORTO PLAZO	0.00	0.00	0.00	0.00	
2.1.1.7	RETENCIONES Y CONTRIBUCIONES POR PAGAR A CORTO PLAZO	6,710,015.35	416,923.24	921,603.96	121,003.96	
2.1.1.8	DEVOLUCIONES DE LA LEY DE INGRESOS POR PAGAR A CORTO PLAZO	0.00	0.00	0.00	0.00	
2.1.1.9	OTRAS CUENTAS POR PAGAR A CORTO PLAZO	2,096,511.78	856,819.26	1,470,099.72	1,462,261.36	
2.1.2	DOCUMENTOS POR PAGAR A CORTO PLAZO	0.00	0.00	0.00	0.00	
2.1.2.1	DOCUMENTOS COMERCIALES POR PAGAR A CORTO PLAZO	0.00	0.00	0.00	0.00	
2.1.2.2	DOCUMENTOS CON CONTRATISTAS POR OBRAS PUBLICAS POR PAGAR A CORTO PLAZO	0.00	0.00	0.00	0.00	
2.1.2.9	OTROS DOCUMENTOS POR PAGAR A CORTO PLAZO	0.00	0.00	0.00	0.00	
2.1.3	PORCION A CORTO PLAZO DE LA DEUDA PUBLICA A LARGO PLAZO	111,145.82	0.00	0.00	111,145.82	
2.1.3.1	PORCION A CORTO PLAZO DE LA DEUDA PUBLICA INTERNA	0.00	0.00	0.00	0.00	
2.1.3.2	PORCION A CORTO PLAZO DE LA DEUDA PUBLICA EXTERNA	111,145.82	0.00	0.00	111,145.82	
2.1.3.3	PORCION A CORTO PLAZO DE ARRENDAMIENTO FINANCIERO	0.00	0.00	0.00	0.00	
2.1.4	TITULOS Y VALORES A CORTO PLAZO	0.00	0.00	0.00	0.00	
2.1.4.1	TITULOS Y VALORES DE LA DEUDA PUBLICA INTERNA A CORTO PLAZO	0.00	0.00	0.00	0.00	
2.1.4.2	TITULOS Y VALORES DE LA DEUDA PUBLICA EXTERNA A CORTO PLAZO	0.00	0.00	0.00	0.00	
2.1.5	PASIVOS DIFERIDOS A CORTO PLAZO	0.00	0.00	0.00	0.00	
2.1.5.1	INGRESOS CORRIDOS POR ADELANTADO A CORTO PLAZO	0.00	0.00	0.00	0.00	



2.1.5.2	INTERESES CORRIADOS POR ADELANTADO A CORTO PLAZO	0.00	0.00	0.00	0.00	0.00
2.1.5.8	OTROS PASIVOS DIFERIDOS A CORTO PLAZO	0.00	0.00	0.00	0.00	0.00
2.1.6	FONDOS Y BIENES DE TERCEROS EN GARANTIA Y/O ADMINISTRACION A CORTO PLAZO	0.00	0.00	0.00	0.00	0.00
2.1.6.1	FONDOS EN GARANTIA A CORTO PLAZO	0.00	0.00	0.00	0.00	0.00
2.1.6.2	FONDOS EN ADMINISTRACION A CORTO PLAZO	0.00	0.00	0.00	0.00	0.00
2.1.6.3	FONDOS CONTINGENTES A CORTO PLAZO	0.00	0.00	0.00	0.00	0.00
2.1.6.4	FONDOS DE FIEBECOMOS, MANDATOS Y CONTRATOS ANALOGOS A CORTO PLAZO	0.00	0.00	0.00	0.00	0.00
2.1.6.5	OTROS FONDOS DE TERCEROS EN GARANTIA Y/O ADMINISTRACION A CORTO PLAZO	0.00	0.00	0.00	0.00	0.00
2.1.6.6	VALORES Y BIENES EN GARANTIA A CORTO PLAZO	0.00	0.00	0.00	0.00	0.00
2.1.7	PROVISIONES A CORTO PLAZO	0.00	0.00	0.00	0.00	0.00
2.1.7.1	PROVISION PARA DEMANDAS Y JUICIOS A CORTO PLAZO	0.00	0.00	0.00	0.00	0.00
2.1.7.2	PROVISION PARA CONTINGENCIAS A CORTO PLAZO	0.00	0.00	0.00	0.00	0.00
2.1.7.9	OTRAS PROVISIONES A CORTO PLAZO	0.00	0.00	0.00	0.00	0.00
2.1.9	OTROS PASIVOS A CORTO PLAZO	-6,570.90	730,748.26	730,748.26	-6,570.90	-6,570.90
2.1.9.1	INGRESOS POR CLASIFICAR	-6,570.90	730,748.26	730,748.26	-6,570.90	-6,570.90
2.1.9.2	RECAUDACION POR PARTICIPAR	0.00	0.00	0.00	0.00	0.00
2.1.9.9	OTROS PASIVOS CIRCULANTES	0.00	0.00	0.00	0.00	0.00
2.2	PASIVO NO CIRCULANTE	1,938,891.76	262,948.90	262,948.90	1,675,942.86	1,675,942.86
2.2.1	CUENTAS POR PAGAR A LARGO PLAZO	0.00	0.00	0.00	0.00	0.00
2.2.1.1	PROVEEDORES POR PAGAR A LARGO PLAZO	0.00	0.00	0.00	0.00	0.00
2.2.1.2	CONTRATISTAS POR OBRAS PUBLICAS POR PAGAR A LARGO PLAZO	0.00	0.00	0.00	0.00	0.00
2.2.2	DOCUMENTOS POR PAGAR A LARGO PLAZO	0.00	0.00	0.00	0.00	0.00
2.2.2.1	DOCUMENTOS COMERCIALES POR PAGAR A LARGO PLAZO	0.00	0.00	0.00	0.00	0.00
2.2.2.2	DOCUMENTOS CON CONTRATISTAS POR OBRAS PUBLICAS POR PAGAR A LARGO PLAZO	0.00	0.00	0.00	0.00	0.00
2.2.2.9	OTROS DOCUMENTOS POR PAGAR A LARGO PLAZO	0.00	0.00	0.00	0.00	0.00
2.2.3	DEUDA PUBLICA A LARGO PLAZO	1,938,891.76	262,948.90	262,948.90	1,675,942.86	1,675,942.86
2.2.3.1	TITULOS Y VALORES DE LA DEUDA PUBLICA INTERNA A LARGO PLAZO	0.00	0.00	0.00	0.00	0.00
2.2.3.2	TITULOS Y VALORES DE LA DEUDA PUBLICA EXTERNA A LARGO PLAZO	0.00	0.00	0.00	0.00	0.00
2.2.3.3	PRESTAMOS DE LA DEUDA PUBLICA INTERNA POR PAGAR A LARGO PLAZO	0.00	0.00	0.00	0.00	0.00
2.2.3.4	PRESTAMOS DE LA DEUDA PUBLICA EXTERNA POR PAGAR A LARGO PLAZO	1,938,891.76	262,948.90	262,948.90	1,675,942.86	1,675,942.86
2.2.3.5	ARRENDAMIENTO FINANCIERO POR PAGAR A LARGO PLAZO	0.00	0.00	0.00	0.00	0.00
2.2.4	PASIVOS DIFERIDOS A LARGO PLAZO	0.00	0.00	0.00	0.00	0.00
2.2.4.1	CREDITOS DIFERIDOS A LARGO PLAZO	0.00	0.00	0.00	0.00	0.00
2.2.4.2	INTERESES CORRIADOS POR ADELANTADO A LARGO PLAZO	0.00	0.00	0.00	0.00	0.00
2.2.4.9	OTROS PASIVOS DIFERIDOS A LARGO PLAZO	0.00	0.00	0.00	0.00	0.00
2.2.5	FONDOS Y BIENES DE TERCEROS EN GARANTIA Y/O ADMINISTRACION A LARGO PLAZO	0.00	0.00	0.00	0.00	0.00
2.2.5.1	FONDOS EN GARANTIA A LARGO PLAZO	0.00	0.00	0.00	0.00	0.00
2.2.5.2	FONDOS EN ADMINISTRACION A LARGO PLAZO	0.00	0.00	0.00	0.00	0.00
2.2.5.3	FONDOS CONTINGENTES A LARGO PLAZO	0.00	0.00	0.00	0.00	0.00
2.2.5.4	FONDOS DE FIEBECOMOS, MANDATOS Y CONTRATOS ANALOGOS A LARGO PLAZO	0.00	0.00	0.00	0.00	0.00
2.2.5.5	OTROS FONDOS DE TERCEROS EN GARANTIA Y/O ADMINISTRACION A LARGO PLAZO	0.00	0.00	0.00	0.00	0.00
2.2.5.8	VALORES Y BIENES EN GARANTIA A LARGO PLAZO	0.00	0.00	0.00	0.00	0.00

2.2.6	PROVISIONES A LARGO PLAZO	0.00	0.00	0.00	0.00	0.00	0.00
2.2.6.1	PROVISION PARA DEMANDAS Y JUICIOS A LARGO PLAZO	0.00	0.00	0.00	0.00	0.00	0.00
2.2.6.2	PROVISION PARA PENSIONES A LARGO PLAZO	0.00	0.00	0.00	0.00	0.00	0.00
2.2.6.3	PROVISION PARA CONTINGENCIAS A LARGO PLAZO	0.00	0.00	0.00	0.00	0.00	0.00
2.2.6.9	OTRAS PROVISIONES A LARGO PLAZO	0.00	0.00	0.00	0.00	0.00	0.00
3	HACIENDA PUBLICA/ PATRIMONIO	26,302,636.43	9,841,490.27	7,302,009.36	22,764,156.52		
3.1	HACIENDA PUBLICA/PATRIMONIO CONTRIBUIDO	315,711.93	0.00	0.00	315,711.93		
3.1.1	APORTACIONES	315,711.93	0.00	0.00	315,711.93		
3.1.2	DOMACIONES DE CAPITAL	0.00	0.00	0.00	0.00		
3.1.3	ACTUALIZACION DE LA HACIENDA PUBLICA/PATRIMONIO	0.00	0.00	0.00	0.00		
3.2	HACIENDA PUBLICA/PATRIMONIO GENERADO	24,987,924.50	9,841,490.27	7,302,009.36	22,448,443.59		
3.2.1	RESULTADOS DEL EJERCICIO (AHOORRO/ DESAHOORRO)	2,654,460.87	9,841,490.27	7,302,009.36	114,379.76		
3.2.2	RESULTADOS DE EJERCICIOS ANTERIORES	22,333,463.63	0.00	0.00	22,333,463.63		
3.2.3	REVALUOS	0.00	0.00	0.00	0.00		
3.2.3.1	REVALUO DE BIENES INMUEBLES	0.00	0.00	0.00	0.00		
3.2.3.2	REVALUO DE BIENES MUEBLES	0.00	0.00	0.00	0.00		
3.2.3.3	REVALUO DE BIENES INTANGIBLES	0.00	0.00	0.00	0.00		
3.2.3.9	OTROS REVALUOS	0.00	0.00	0.00	0.00		
3.2.4	RESERVAS	0.00	0.00	0.00	0.00		
3.2.4.1	RESERVAS DE PATRIMONIO	0.00	0.00	0.00	0.00		
3.2.4.2	RESERVAS TERRITORIALES	0.00	0.00	0.00	0.00		
3.2.4.3	RESERVAS POR CONTINGENCIAS	0.00	0.00	0.00	0.00		
3.2.8	RECTIFICACIONES DE RESULTADOS DE EJERCICIOS ANTERIORES	0.00	0.00	0.00	0.00		
3.2.5.1	CAMBIO EN POLITICAS CONTABLES	0.00	0.00	0.00	0.00		
3.2.5.2	CAMBIO POR ERRORES CONTABLES	0.00	0.00	0.00	0.00		
3.3	EXCESO O INSUFICIENCIA EN LA ACTUALIZACION DE LA HACIENDA PUBLICA/PATRIMONIO	0.00	0.00	0.00	0.00		
3.3.1	RESULTADO POR POSICION MONETARIA	0.00	0.00	0.00	0.00		
3.3.2	RESULTADO POR TENENCIA DE ACTIVOS NO MONETARIOS	0.00	0.00	0.00	0.00		
4	INGRESOS Y OTROS BENEFICIOS	0.00	7,302,009.36	7,302,009.36	0.00		
4.1	INGRESOS DE GESTION	0.00	302,604.25	302,604.25	0.00		
4.1.1	IMPUESTOS	0.00	116,210.69	116,210.69	0.00		
4.1.1.1	IMPUESTOS SOBRE LOS INGRESOS	0.00	0.00	0.00	0.00		
4.1.1.2	IMPUESTOS SOBRE EL PATRIMONIO	0.00	23,732.24	23,732.24	0.00		
4.1.1.3	IMPUESTOS SOBRE LA PRODUCCION, EL CONSUMO Y LAS TRANSACCIONES	0.00	0.00	0.00	0.00		
4.1.1.4	IMPUESTOS AL COMERCIO EXTERIOR	0.00	0.00	0.00	0.00		
4.1.1.5	IMPUESTOS SOBRE NOMINAS Y ASIMILABLES	0.00	0.00	0.00	0.00		
4.1.1.6	IMPUESTOS ECOLOGICOS	0.00	0.00	0.00	0.00		
4.1.1.7	ACCESORIOS DE IMPUESTOS	0.00	91,106.95	91,106.95	0.00		
4.1.1.8	IMPUESTOS NO COMPRENDIDOS EN LA LEY DE INGRESOS VIGENTES/ CAUSADOS EN EJERCICIOS FISCALES ANTERIORES PENDIENTES DE LIQUIDACION O PAGO	0.00	0.00	0.00	0.00		
4.1.1.9	OTROS IMPUESTOS	0.00	1,371.50	1,371.50	0.00		
4.1.2	CUOTAS Y APORTACIONES DE SEGURIDAD SOCIAL	0.00	0.00	0.00	0.00		
4.1.2.1	APORTACIONES PARA FONDOS DE VIVIENDA	0.00	0.00	0.00	0.00		

4.12.2	CUOTAS PARA LA SEGURIDAD SOCIAL	0.00	0.00	0.00	0.00	0.00
4.12.3	CUOTAS DE APOYO PARA EL RETIRO	0.00	0.00	0.00	0.00	0.00
4.12.4	ACCESORIOS DE CUOTAS Y APORTACIONES DE SEGURIDAD SOCIAL	0.00	0.00	0.00	0.00	0.00
4.12.9	OTRAS CUOTAS Y APORTACIONES PARA LA SEGURIDAD SOCIAL	0.00	0.00	0.00	0.00	0.00
4.13	CONTRIBUCIONES DE MEJORAS	0.00	0.00	0.00	0.00	0.00
4.13.1	CONTRIBUCIONES DE MEJORAS POR OBRAS PÚBLICAS	0.00	0.00	0.00	0.00	0.00
4.13.2	CONTRIBUCIONES DE MEJORAS NO COMPRENDIDAS EN LA LEY DE INGRESOS VIGENTE, CAUSADAS EN EJERCICIOS FISCALES ANTERIORES PENDIENTES DE LIQUIDACIÓN O PAGO	0.00	0.00	0.00	0.00	0.00
4.14	DERECHOS	0.00	39,339.89	23,449.00	39,339.89	0.00
4.14.1	DERECHOS POR EL USO, GOCE, APROVECHAMIENTO O EXPLOTACIÓN DE BIENES DE DOMINIO PÚBLICO	0.00	0.00	23,449.00	0.00	0.00
4.14.2	DERECHOS A LOS HIDROCARBUROS (DEROGADA)	0.00	0.00	0.00	0.00	0.00
4.14.3	DERECHOS POR PRESTACIÓN DE SERVICIOS	0.00	1,816.98	0.00	1,816.98	0.00
4.14.4	ACCESORIOS DE DERECHOS	0.00	0.00	0.00	0.00	0.00
4.14.5	DERECHOS NO COMPRENDIDOS EN LA LEY DE INGRESOS VIGENTE, CAUSADOS EN EJERCICIOS FISCALES ANTERIORES PENDIENTES DE LIQUIDACIÓN O PAGO	0.00	0.00	0.00	0.00	0.00
4.14.9	OTROS DERECHOS	0.00	14,073.91	0.00	14,073.91	0.00
4.15	PRODUCTOS	0.00	829.06	0.00	829.06	0.00
4.15.1	PRODUCTOS	0.00	629.00	0.00	629.00	0.00
4.15.2	ENAJENACIÓN DE BIENES MUEBLES NO SUJETOS A SER INVENTARIADOS (DEROGADA)	0.00	0.00	0.00	0.00	0.00
4.15.3	ACCESORIOS DE PRODUCTOS (DEROGADA)	0.00	0.00	0.00	0.00	0.00
4.15.4	PRODUCTOS NO COMPRENDIDOS EN LA LEY DE INGRESOS VIGENTE, CAUSADOS EN EJERCICIOS FISCALES ANTERIORES PENDIENTES DE LIQUIDACIÓN O PAGO	0.00	0.00	0.00	0.00	0.00
4.15.9	OTROS PRODUCTOS QUE GENERAN INGRESOS CORRIENTES (DEROGADA)	0.00	0.00	0.00	0.00	0.00
4.16	APROVECHAMIENTOS	0.00	46,224.97	0.00	46,224.97	0.00
4.16.1	INCENTIVOS DERIVADOS DE LA COLABORACIÓN FISCAL (DEROGADA)	0.00	0.00	0.00	0.00	0.00
4.16.2	MULTAS	0.00	0.00	0.00	0.00	0.00
4.16.3	INDENIZACIONES	0.00	0.00	0.00	0.00	0.00
4.16.4	REINTEGROS	0.00	0.00	0.00	0.00	0.00
4.16.5	APROVECHAMIENTOS PROVENIENTES DE OBRAS PÚBLICAS	0.00	0.00	0.00	0.00	0.00
4.16.6	APROVECHAMIENTOS NO COMPRENDIDOS EN LA LEY DE INGRESOS VIGENTE, CAUSADOS EN EJERCICIOS FISCALES ANTERIORES PENDIENTES DE LIQUIDACIÓN O PAGO	0.00	0.00	0.00	0.00	0.00
4.16.7	APROVECHAMIENTOS POR APORTACIONES Y COOPERACIONES (DEROGADA)	0.00	0.00	0.00	0.00	0.00
4.16.8	ACCESORIOS DE APROVECHAMIENTOS	0.00	0.00	0.00	0.00	0.00
4.16.9	OTROS APROVECHAMIENTOS	0.00	46,224.97	0.00	46,224.97	0.00
4.17	INGRESOS POR VENTA DE BIENES Y PRESTACIÓN DE SERVICIOS	0.00	0.00	0.00	0.00	0.00
4.17.1	INGRESOS POR VENTA DE BIENES Y PRESTACIÓN DE SERVICIOS DE INSTITUCIONES PÚBLICAS DE SEGURIDAD SOCIAL	0.00	0.00	0.00	0.00	0.00
4.17.2	INGRESOS POR VENTA DE BIENES Y PRESTACIÓN DE SERVICIOS DE EMPRESAS PRODUCTIVAS DEL ESTADO	0.00	0.00	0.00	0.00	0.00
4.17.3	INGRESOS POR VENTA DE BIENES Y PRESTACIÓN DE SERVICIOS DE ENTIDADES PARAESTATALES Y FIDEICOMISOS NO EMPRESARIALES NO FIN	0.00	0.00	0.00	0.00	0.00
4.17.4	INGRESOS POR VENTA DE BIENES Y PRESTACIÓN DE SERVICIOS DE ENTIDADES PARAESTATALES EMPRESARIALES NO FIN	0.00	0.00	0.00	0.00	0.00
4.17.5	INGRESOS POR VENTA DE BIENES Y PRESTACIÓN DE SERVICIOS DE ENTIDADES PARAESTATALES EMPRESARIALES FINANZ	0.00	0.00	0.00	0.00	0.00
4.17.6	INGRESOS POR VENTA DE BIENES Y PRESTACIÓN DE SERVICIOS DE ENTIDADES PARAESTATALES EMPRESARIALES FINANZ	0.00	0.00	0.00	0.00	0.00
4.17.7	INGRESOS POR VENTA DE BIENES Y PRESTACIÓN DE SERVICIOS DE FIDEICOMISOS FINANCIEROS PÚBLICOS CON PARTICIP	0.00	0.00	0.00	0.00	0.00
4.17.8	INGRESOS POR VENTA DE BIENES Y PRESTACIÓN DE SERVICIOS DE LOS PODERES LEGISLATIVO Y JUDICIAL Y DE LOS OR	0.00	0.00	0.00	0.00	0.00
4.18	INGRESOS NO COMPRENDIDOS EN LAS FRACCIONES DE LA LEY DE INGRESOS CAUSADOS EN EJERCICIOS FISCALES ANTER	0.00	0.00	0.00	0.00	0.00
4.18.1	IMPUESTOS NO COMPRENDIDOS EN LAS FRACCIONES DE LA LEY DE INGRESOS CAUSADOS EN EJERCICIOS FISCALES ANTE	0.00	0.00	0.00	0.00	0.00
4.18.2	CONTRIBUCIONES DE MEJORAS, DERECHOS, PRODUCTOS Y APROVECHAMIENTOS NO COMPRENDIDOS EN LAS FRACCIONES	0.00	0.00	0.00	0.00	0.00



4.2	PARTICIPACIONES, APORTACIONES, CONTRIBUCIONES, INCENTIVOS DERIVADOS DE LA COLABORACION FISCAL, FONDOS DISTINTOS DE APORTACIONES, TRANSFERENCIAS, ASIGNACIONES, SUBSIDIOS Y SUBVENCIONES, Y PENSIONES Y JUBILACIONES	0.00	7,099,405.11	7,099,405.11	0.00
4.2.1	PARTICIPACIONES, APORTACIONES, CONTRIBUCIONES, INCENTIVOS DERIVADOS DE LA COLABORACION FISCAL Y FONDOS DISTINTOS DE APORTACIONES	0.00	6,964,405.11	6,964,405.11	0.00
4.2.1.1	PARTICIPACIONES	0.00	5,457,612.00	5,457,612.00	0.00
4.2.1.2	APORTACIONES	0.00	1,506,793.11	1,506,793.11	0.00
4.2.1.3	CONVENIOS	0.00	0.00	0.00	0.00
4.2.1.4	INCENTIVOS DERIVADOS DE LA COLABORACION FISCAL	0.00	0.00	0.00	0.00
4.2.1.5	FONDOS DISTINTOS DE APORTACIONES	0.00	0.00	0.00	0.00
4.2.2	TRANSFERENCIAS, ASIGNACIONES, SUBSIDIOS Y SUBVENCIONES, Y PENSIONES Y JUBILACIONES	0.00	135,000.00	135,000.00	0.00
4.2.2.1	TRANSFERENCIAS Y ASIGNACIONES	0.00	135,000.00	135,000.00	0.00
4.2.2.2	TRANSFERENCIAS DEL SECTOR PUBLICO (DEROGADA)	0.00	0.00	0.00	0.00
4.2.2.3	SUBSIDIOS Y SUBVENCIONES	0.00	0.00	0.00	0.00
4.2.2.4	AYUDAS SOCIALES (DEROGADA)	0.00	0.00	0.00	0.00
4.2.2.5	PENSIONES Y JUBILACIONES	0.00	0.00	0.00	0.00
4.2.2.6	TRANSFERENCIAS DEL EXTERIOR (DEROGADA)	0.00	0.00	0.00	0.00
4.2.2.7	TRANSFERENCIAS DEL FONDO MEXICANO DEL PETROLEO PARA LA ESTABILIZACION Y EL DESARROLLO	0.00	0.00	0.00	0.00
4.3	OTROS INGRESOS Y BENEFICIOS	0.00	0.00	0.00	0.00
4.3.1	INGRESOS FINANCIEROS	0.00	0.00	0.00	0.00
4.3.1.1	INTERESES GANADOS DE TITULOS, VALORES Y DEMAS INSTRUMENTOS FINANCIEROS	0.00	0.00	0.00	0.00
4.3.1.9	OTROS INGRESOS FINANCIEROS	0.00	0.00	0.00	0.00
4.3.2	INCREMENTO POR VARIACION DE INVENTARIOS	0.00	0.00	0.00	0.00
4.3.2.1	INCREMENTO POR VARIACION DE INVENTARIOS DE MERCANCIAS PARA VENTA	0.00	0.00	0.00	0.00
4.3.2.2	INCREMENTO POR VARIACION DE INVENTARIOS DE MERCANCIAS TERMINADAS	0.00	0.00	0.00	0.00
4.3.2.3	INCREMENTO POR VARIACION DE INVENTARIOS DE MERCANCIAS EN PROCESO DE ELABORACION	0.00	0.00	0.00	0.00
4.3.2.4	INCREMENTO POR VARIACION DE INVENTARIOS DE MATERIAS PRIMAS, MATERIALES Y SUMINISTROS PARA PRODUCCION	0.00	0.00	0.00	0.00
4.3.2.5	INCREMENTO POR VARIACION DE ALMACEN DE MATERIAS PRIMAS, MATERIALES Y SUMINISTROS DE CONSUMO	0.00	0.00	0.00	0.00
4.3.3	DISMINUCION DEL EXCESO DE ESTIMACIONES POR PERIODO O DETERIORO U OBSOLESCENCIA	0.00	0.00	0.00	0.00
4.3.3.1	DISMINUCION DEL EXCESO DE ESTIMACIONES POR PERIODO O DETERIORO U OBSOLESCENCIA	0.00	0.00	0.00	0.00
4.3.4	DISMINUCION DEL EXCESO DE PROVISIONES	0.00	0.00	0.00	0.00
4.3.4.1	DISMINUCION DEL EXCESO DE PROVISIONES	0.00	0.00	0.00	0.00
4.3.9	OTROS INGRESOS Y BENEFICIOS VARIOS	0.00	0.00	0.00	0.00
4.3.9.1	OTROS INGRESOS DE EJERCICIOS ANTERIORES (DEROGADA)	0.00	0.00	0.00	0.00
4.3.9.2	RENTIFICACIONES Y DESCUENTOS OBTENIDOS	0.00	0.00	0.00	0.00
4.3.9.3	DIFERENCIAS POR TIPO DE CAMBIO A FAVOR	0.00	0.00	0.00	0.00
4.3.9.4	DIFERENCIAS DE COTIZACIONES A FAVOR EN VALORES NEGOCIABLES	0.00	0.00	0.00	0.00
4.3.9.5	RESULTADO POR POSICION MONETARIA	0.00	0.00	0.00	0.00
4.3.9.6	UTILIDADES POR PARTICIPACION PATRIMONIAL	0.00	0.00	0.00	0.00
4.3.9.7	DIFERENCIAS POR REESTRUCTURACION DE DEUDA PUBLICA A FAVOR	0.00	0.00	0.00	0.00
4.3.9.9	OTROS INGRESOS Y BENEFICIOS VARIOS	0.00	0.00	0.00	0.00
5	GASTOS Y OTRAS PERDIDAS	0.00	9,841,490.27	9,841,490.27	0.00
5.1	GASTOS DE FUNCIONAMIENTO	0.00	7,074,225.67	7,074,225.67	0.00
5.1.1	SERVICIOS PERSONALES	0.00	5,163,067.66	5,163,067.66	0.00

5.1.1.1	REMUNERACIONES AL PERSONAL DE CARACTER PERMANENTE	0.00	3,429,468.96	3,429,468.96	0.00
5.1.1.2	REMUNERACIONES AL PERSONAL DE CARACTER TRANSITORIO	0.00	27,324.72	27,324.72	0.00
5.1.1.3	REMUNERACIONES ADICIONALES Y ESPECIALES	0.00	547,948.00	547,948.00	0.00
5.1.1.4	SEGURIDAD SOCIAL	0.00	0.00	0.00	0.00
5.1.1.5	OTRAS PRESTACIONES SOCIALES Y ECONOMICAS	0.00	1,158,346.18	1,158,346.18	0.00
5.1.1.6	PAGO DE ESTIMULOS A SERVIDORES PUBLICOS	0.00	0.00	0.00	0.00
5.1.2	<b>MATERIALES Y SUMINISTROS</b>	<b>0.00</b>	<b>547,638.66</b>	<b>547,638.66</b>	<b>0.00</b>
5.1.2.1	MATERIALES DE ADMINISTRACION EMISION DE DOCUMENTOS Y ARTICULOS OFICIALES	0.00	35,619.09	35,619.09	0.00
5.1.2.2	ALIMENTOS Y UTENSILIOS	0.00	15,473.11	15,473.11	0.00
5.1.2.3	MATERIAS PRIMAS Y MATERIALES DE PRODUCCION Y COMERCIALIZACION	0.00	14,840.05	14,840.05	0.00
5.1.2.4	MATERIALES Y ARTICULOS DE CONSTRUCCION Y DE REPARACION	0.00	87,991.21	87,991.21	0.00
5.1.2.5	PRODUCTOS QUIMICOS, FARMACEUTICOS Y DE LABORATORIO	0.00	806.00	806.00	0.00
5.1.2.6	COMBUSTIBLES, LUBRICANTES Y ADITIVOS	0.00	343,166.79	343,166.79	0.00
5.1.2.7	VESTUARIO, BLANCOS, PREGIAS DE PROTECCION Y ARTICULOS DEPORTIVOS	0.00	23,810.08	23,810.08	0.00
5.1.2.8	MATERIALES Y SUMINISTROS PARA SEGURIDAD	0.00	0.00	0.00	0.00
5.1.2.9	HERRAMIENTAS, REFACCIONES Y ACCESORIOS MENORES	0.00	46,120.33	46,120.33	0.00
5.1.3	<b>SERVICIOS GENERALES</b>	<b>0.00</b>	<b>1,363,499.35</b>	<b>1,363,499.35</b>	<b>0.00</b>
5.1.3.1	SERVICIOS BASICOS	0.00	716,938.24	716,938.24	0.00
5.1.3.2	SERVICIOS DE ARRENDAMIENTO	0.00	20,764.00	20,764.00	0.00
5.1.3.3	SERVICIOS PROFESIONALES, CIENTIFICOS Y TECNICOS Y OTROS SERVICIOS	0.00	65,720.73	65,720.73	0.00
5.1.3.4	SERVICIOS FINANCIEROS, BANCARIOS Y COMERCIALES	0.00	7,527.26	7,527.26	0.00
5.1.3.5	SERVICIOS DE INSTALACION, REPARACION, MANTENIMIENTO Y CONSERVACION	0.00	16,336.10	16,336.10	0.00
5.1.3.6	SERVICIOS DE COMUNICACION SOCIAL Y PUBLICIDAD	0.00	0.00	0.00	0.00
5.1.3.7	SERVICIOS DE TRASLADO Y VIATICOS	0.00	144,269.10	144,269.10	0.00
5.1.3.8	SERVICIOS OFICIALES	0.00	331,235.83	331,235.83	0.00
5.1.3.9	OTROS SERVICIOS GENERALES	0.00	70,708.00	70,708.00	0.00
5.2	<b>TRANSFERENCIAS, ASIGNACIONES, SUBSIDIOS Y OTRAS AYUDAS</b>	<b>0.00</b>	<b>369,227.66</b>	<b>369,227.66</b>	<b>0.00</b>
5.2.1	TRANSFERENCIAS INTERNAS Y ASIGNACIONES AL SECTOR PUBLICO	0.00	0.00	0.00	0.00
5.2.1.1	ASIGNACIONES AL SECTOR PUBLICO	0.00	0.00	0.00	0.00
5.2.1.2	TRANSFERENCIAS INTERNAS AL SECTOR PUBLICO	0.00	0.00	0.00	0.00
5.2.2	<b>TRANSFERENCIAS AL RESTO DEL SECTOR PUBLICO</b>	<b>0.00</b>	<b>0.00</b>	<b>0.00</b>	<b>0.00</b>
5.2.2.1	TRANSFERENCIAS A ENTIDADES PARAESTATALES	0.00	0.00	0.00	0.00
5.2.2.2	TRANSFERENCIAS A ENTIDADES FEDERATIVAS Y MUNICIPALES	0.00	0.00	0.00	0.00
5.2.3	<b>SUBSIDIOS Y SUBVENCIONES</b>	<b>0.00</b>	<b>6,711.69</b>	<b>6,711.69</b>	<b>0.00</b>
5.2.3.1	SUBSIDIOS	0.00	6,711.69	6,711.69	0.00
5.2.3.2	SUBVENCIONES	0.00	0.00	0.00	0.00
5.2.4	<b>AYUDAS SOCIALES</b>	<b>0.00</b>	<b>162,515.97</b>	<b>162,515.97</b>	<b>0.00</b>
5.2.4.1	AYUDAS SOCIALES A PERSONAS	0.00	162,515.97	162,515.97	0.00
5.2.4.2	BECAS	0.00	0.00	0.00	0.00
5.2.4.3	AYUDAS SOCIALES A INSTITUCIONES	0.00	0.00	0.00	0.00
5.2.4.4	AYUDAS SOCIALES POR DESASTRES NATURALES Y OTROS SINIESTROS	0.00	0.00	0.00	0.00
5.2.5	<b>PENSIONES Y JUBILACIONES</b>	<b>0.00</b>	<b>0.00</b>	<b>0.00</b>	<b>0.00</b>

5.2.5.1	PENSIONES	0.00	0.00	0.00	0.00	0.00	0.00
5.2.5.2	JUBILACIONES	0.00	0.00	0.00	0.00	0.00	0.00
5.2.5.5	OTRAS PENSIONES Y JUBILACIONES	0.00	0.00	0.00	0.00	0.00	0.00
5.2.6	TRANSFERENCIAS A FIDEICOMISOS, MANDATOS Y CONTRATOS ANALOGOS	0.00	100,000.00	100,000.00	0.00	0.00	0.00
5.2.6.1	TRANSFERENCIAS A FIDEICOMISOS, MANDATOS Y CONTRATOS ANALOGOS AL GOBIERNO	0.00	100,000.00	100,000.00	0.00	0.00	0.00
5.2.6.2	TRANSFERENCIAS A FIDEICOMISOS, MANDATOS Y CONTRATOS ANALOGOS A ENTIDADES PARRASTALES	0.00	0.00	0.00	0.00	0.00	0.00
5.2.7	TRANSFERENCIAS A LA SEGURIDAD SOCIAL	0.00	0.00	0.00	0.00	0.00	0.00
5.2.7.1	TRANSFERENCIAS POR OBLIGACIONES DE LEY	0.00	0.00	0.00	0.00	0.00	0.00
5.2.8	DONATIVOS	0.00	0.00	0.00	0.00	0.00	0.00
5.2.8.1	DONATIVOS A INSTITUCIONES SIN FINES DE LUCRO	0.00	0.00	0.00	0.00	0.00	0.00
5.2.8.2	DONATIVOS A ENTIDADES FEDERATIVAS Y MUNICIPIOS	0.00	0.00	0.00	0.00	0.00	0.00
5.2.8.3	DONATIVOS A FIDEICOMISOS, MANDATOS Y CONTRATOS ANALOGOS PRIVADOS	0.00	0.00	0.00	0.00	0.00	0.00
5.2.8.4	DONATIVOS A FIDEICOMISOS, MANDATOS Y CONTRATOS ANALOGOS ESTATALES	0.00	0.00	0.00	0.00	0.00	0.00
5.2.8.5	DONATIVOS INTERNACIONALES	0.00	0.00	0.00	0.00	0.00	0.00
5.2.9	TRANSFERENCIAS AL EXTERIOR	0.00	0.00	0.00	0.00	0.00	0.00
5.2.9.1	TRANSFERENCIAS AL EXTERIOR A GOBIERNOS EXTRANJEROS Y ORGANISMOS INTERNACIONALES	0.00	0.00	0.00	0.00	0.00	0.00
5.2.9.2	TRANSFERENCIAS AL SECTOR PRIVADO EXTERNO	0.00	0.00	0.00	0.00	0.00	0.00
5.3	PARTICIPACIONES Y APORTACIONES	0.00	0.00	0.00	0.00	0.00	0.00
5.3.1	PARTICIPACIONES	0.00	0.00	0.00	0.00	0.00	0.00
5.3.1.1	PARTICIPACIONES DE LA FEDERACION A ENTIDADES FEDERATIVAS Y MUNICIPIOS	0.00	0.00	0.00	0.00	0.00	0.00
5.3.1.2	PARTICIPACIONES DE LAS ENTIDADES FEDERATIVAS A LOS MUNICIPIOS	0.00	0.00	0.00	0.00	0.00	0.00
5.3.2	APORTACIONES	0.00	0.00	0.00	0.00	0.00	0.00
5.3.2.1	APORTACIONES DE LA FEDERACION A ENTIDADES FEDERATIVAS Y MUNICIPIOS	0.00	0.00	0.00	0.00	0.00	0.00
5.3.2.2	APORTACIONES DE LAS ENTIDADES FEDERATIVAS A LOS MUNICIPIOS	0.00	0.00	0.00	0.00	0.00	0.00
5.3.3	CONVENIOS	0.00	0.00	0.00	0.00	0.00	0.00
5.3.3.1	CONVENIOS DE REASIGNACION	0.00	0.00	0.00	0.00	0.00	0.00
5.3.3.2	CONVENIOS DE DECENTRALIZACION Y OTROS	0.00	0.00	0.00	0.00	0.00	0.00
5.4	INTERESES, COMISIONES Y OTROS GASTOS DE LA DEUDA PUBLICA	0.00	121,003.96	121,003.96	0.00	0.00	0.00
5.4.1	INTERESES DE LA DEUDA PUBLICA	0.00	121,003.96	121,003.96	0.00	0.00	0.00
5.4.1.1	INTERESES DE LA DEUDA PUBLICA INTERNA	0.00	0.00	0.00	0.00	0.00	0.00
5.4.1.2	INTERESES DE LA DEUDA PUBLICA EXTERNA	0.00	0.00	0.00	0.00	0.00	0.00
5.4.2	COMISIONES DE LA DEUDA PUBLICA	0.00	0.00	0.00	0.00	0.00	0.00
5.4.2.1	COMISIONES DE LA DEUDA PUBLICA INTERNA	0.00	0.00	0.00	0.00	0.00	0.00
5.4.2.2	COMISIONES DE LA DEUDA PUBLICA EXTERNA	0.00	0.00	0.00	0.00	0.00	0.00
5.4.3	GASTOS DE LA DEUDA PUBLICA	0.00	0.00	0.00	0.00	0.00	0.00
5.4.3.1	GASTOS DE LA DEUDA PUBLICA INTERNA	0.00	0.00	0.00	0.00	0.00	0.00
5.4.3.2	GASTOS DE LA DEUDA PUBLICA EXTERNA	0.00	0.00	0.00	0.00	0.00	0.00
5.4.4	COSTO POR COBERTURAS	0.00	0.00	0.00	0.00	0.00	0.00
5.4.4.1	COSTO POR COBERTURAS	0.00	0.00	0.00	0.00	0.00	0.00
5.4.5	APOYOS FINANCIEROS	0.00	0.00	0.00	0.00	0.00	0.00
5.4.5.1	APOYOS FINANCIEROS A INTERMEDIARIOS	0.00	0.00	0.00	0.00	0.00	0.00
5.4.5.2	APOYO FINANCIEROS A AHORRADORES Y DEUDORES DEL SISTEMA FINANCIERO NACIONAL	0.00	0.00	0.00	0.00	0.00	0.00



5.8	OTROS GASTOS Y PERDIDAS EXTRAORDINARIAS		0.00	0.00	0.00	0.00
5.8.1	ESTIMACIONES, DEPRECIACIONES, DETERIOROS, OBSOLESCENCIA Y AMORTIZACIONES		0.00	0.00	0.00	0.00
5.8.1.1	ESTIMACIONES POR PERDIDA O DETERIORO DE ACTIVOS CIRCULANTES		0.00	0.00	0.00	0.00
5.8.1.2	ESTIMACIONES POR PERDIDA O DETERIORO DE ACTIVO NO CIRCULANTE		0.00	0.00	0.00	0.00
5.8.1.3	DEPRECIACION DE BIENES INMUEBLES		0.00	0.00	0.00	0.00
5.8.1.4	DEPRECIACION DE INFRAESTRUCTURA		0.00	0.00	0.00	0.00
5.8.1.5	DEPRECIACION DE BIENES MUEBLES		0.00	0.00	0.00	0.00
5.8.1.6	DETERIORO DE LOS ACTIVOS BIOLÓGICOS		0.00	0.00	0.00	0.00
5.8.1.7	AMORTIZACION DE ACTIVOS INTANGIBLES		0.00	0.00	0.00	0.00
5.8.1.8	DISMINUCION DE BIENES POR PERDIDA, OBSOLESCENCIA Y DETERIORO		0.00	0.00	0.00	0.00
5.8.2	PROVISIONES		0.00	0.00	0.00	0.00
5.8.2.1	PROVISIONES DE PASIVOS A CORTO PLAZO		0.00	0.00	0.00	0.00
5.8.2.2	PROVISIONES DE PASIVOS A LARGO PLAZO		0.00	0.00	0.00	0.00
5.8.3	DISMINUCION DE INVENTARIOS		0.00	0.00	0.00	0.00
5.8.3.1	DISMINUCION DE INVENTARIOS DE MERCANCIAS PARA VENTA		0.00	0.00	0.00	0.00
5.8.3.2	DISMINUCION DE INVENTARIOS DE MERCANCIAS TERMINADAS		0.00	0.00	0.00	0.00
5.8.3.3	DISMINUCION DE INVENTARIOS DE MERCANCIAS EN PROCESO DE ELABORACION		0.00	0.00	0.00	0.00
5.8.3.4	DISMINUCION DE INVENTARIOS DE MATERIAS PRIMAS, MATERIALES Y SUMINISTROS PARA PRODUCCION		0.00	0.00	0.00	0.00
5.8.3.5	DISMINUCION DE ALMACEN DE MATERIALES Y SUMINISTROS DE CONSUMO		0.00	0.00	0.00	0.00
5.8.4	AUMENTO POR INSUFICIENCIA DE ESTIMACIONES POR PERDIDA O DETERIORO U OBSOLESCENCIA		0.00	0.00	0.00	0.00
5.8.4.1	AUMENTO POR INSUFICIENCIA DE ESTIMACIONES POR PERDIDA O DETERIORO U OBSOLESCENCIA		0.00	0.00	0.00	0.00
5.8.5	AUMENTO POR INSUFICIENCIA DE PROVISIONES		0.00	0.00	0.00	0.00
5.8.5.1	AUMENTO POR INSUFICIENCIA DE PROVISIONES		0.00	0.00	0.00	0.00
5.8.9	OTROS GASTOS		0.00	0.00	0.00	0.00
5.8.9.1	GASTOS DE EJERCICIOS ANTERIORES		0.00	0.00	0.00	0.00
5.8.9.2	PERDIDAS POR RESPONSABILIDADES		0.00	0.00	0.00	0.00
5.8.9.3	BOMFEGACIONES Y DESCUENTOS OTORGADOS		0.00	0.00	0.00	0.00
5.8.9.4	DIFERENCIAS POR TIPO DE CAMBIO NEGATIVAS		0.00	0.00	0.00	0.00
5.8.9.6	DIFERENCIAS DE COTIZACIONES NEGATIVAS EN VALORES NEGOCIABLES		0.00	0.00	0.00	0.00
5.8.9.8	RESULTADO POR POSICION MONETARIA		0.00	0.00	0.00	0.00
5.8.9.7	PERDIDAS POR PARTICIPACION PATRIMONIAL		0.00	0.00	0.00	0.00
5.8.9.8	DIFERENCIAS POR REESTRUCTURACION DE DEUDA PUBLICA NEGATIVAS		0.00	0.00	0.00	0.00
5.8.9.9	OTROS GASTOS VARIOS		0.00	0.00	0.00	0.00
5.6	INVERSION PUBLICA		0.60	2,377,032.78	2,377,632.78	0.00
5.6.1	INVERSION PUBLICA NO CAPITALIZABLE		0.00	2,377,032.78	2,377,032.78	0.00
5.6.1.1	CONSTRUCCION EN BIENES NO CAPITALIZABLE		0.00	2,377,032.78	2,377,032.78	0.00
7	CUENTAS DE ORDEN CONTABLES		0.00	0.00	0.00	0.00
7.1	VALORES		0.00	0.00	0.00	0.00
7.1.1	VALORES EN CUSTODIA		0.00	0.00	0.00	0.00
7.1.2	CUSTODIA DE VALORES		0.00	0.00	0.00	0.00
7.1.3	INSTRUMENTOS DE CREDITO PRESTADOS A FORMADORES DE MERCADO		0.00	0.00	0.00	0.00
7.1.4	PRESTAMO DE INSTRUMENTOS DE CREDITO A FORMADORES DE MERCADO Y SU GARANTIA		0.00	0.00	0.00	0.00

7.1.5	INCREMENTOS DE CREDITO RECORRIDO EN GARANTIA DE LOS FORMADORES DE MERCADO	0.00	0.00	0.00	0.00
7.1.6	DISMINUCION DE CREDITOS RECORRIDOS DE LOS FORMADORES DE MERCADO	0.00	0.00	0.00	0.00
7.2	EMISION DE OBLIGACIONES	0.00	0.00	0.00	0.00
7.2.1	AUTORIZACION PARA LA EMISION DE BONOS, TITULOS Y VALORES DE LA DEUDA PUBLICA INTERNA	0.00	0.00	0.00	0.00
7.2.2	AUTORIZACION PARA LA EMISION DE BONOS, TITULOS Y VALORES DE LA DEUDA PUBLICA EXTERNA	0.00	0.00	0.00	0.00
7.2.3	EMISIONES AUTORIZATIVAS DE LA DEUDA PUBLICA INTERNA Y EXTERNA	0.00	0.00	0.00	0.00
7.2.4	SUSCRIPCION DE CONTRATOS DE PRESTAMOS Y OTRAS OBLIGACIONES DE LA DEUDA PUBLICA INTERNA	0.00	0.00	0.00	0.00
7.2.5	SUSCRIPCION DE CONTRATOS DE PRESTAMOS Y OTRAS OBLIGACIONES DE LA DEUDA PUBLICA EXTERNA	0.00	0.00	0.00	0.00
7.2.6	CONTRATOS DE PRESTAMOS Y OTRAS OBLIGACIONES DE LA DEUDA PUBLICA INTERNA Y EXTERNA	0.00	0.00	0.00	0.00
7.3	AVALES Y GARANTIAS	0.00	0.00	0.00	0.00
7.3.1	AVALES AUTORIZADOS	0.00	0.00	0.00	0.00
7.3.2	AVALES FORMADOS	0.00	0.00	0.00	0.00
7.3.3	PANZAS Y GARANTIAS RECIBIDAS POR DEUDAS A COBRAR	0.00	0.00	0.00	0.00
7.3.4	PANZAS Y GARANTIAS RECIBIDAS	0.00	0.00	0.00	0.00
7.3.5	PANZAS OTORGADAS PARA RESPALDAR OBLIGACIONES NO FISCALES DEL GOBIERNO	0.00	0.00	0.00	0.00
7.3.6	PANZAS OTORGADAS DEL GOBIERNO PARA RESPALDAR OBLIGACIONES NO FISCALES	0.00	0.00	0.00	0.00
7.4	AUDIOS	0.00	0.00	0.00	0.00
7.4.1	ORDENES JUDICIALES EN PROCESO DE RESOLUCION	0.00	0.00	0.00	0.00
7.4.2	RESOLUCION DE DEMANDAS EN PROCESO JUDICIAL	0.00	0.00	0.00	0.00
7.5	INVERSION MEDIANTE PROYECTOS PARA PRESTACION DE SERVICIOS (PPS) Y SIMILARES	0.00	0.00	0.00	0.00
7.5.1	CONTRATOS PARA INVERSION MEDIANTE PROYECTOS PARA PRESTACION DE SERVICIOS (PPS) Y SIMILARES	0.00	0.00	0.00	0.00
7.5.2	INVERSION PUBLICA CONTRATADA MEDIANTE PROYECTOS PARA PRESTACION DE SERVICIOS (PPS) Y SIMILARES	0.00	0.00	0.00	0.00
7.6	BIENES EN CONCESIONAMIENTO O EN COMODATO	0.00	0.00	0.00	0.00
7.6.1	BIENES BAJO CONTRATO EN CONCESION	0.00	0.00	0.00	0.00
7.6.2	CONTRATO DE CONCESION POR BIENES	0.00	0.00	0.00	0.00
7.6.3	BIENES BAJO CONTRATO EN COMODATO	0.00	0.00	0.00	0.00
7.6.4	CONTRATO DE COMODATO POR BIENES	0.00	0.00	0.00	0.00

Nota de Gestión Administrativa 17  
"Seja prestada de forma honesta y diligente que los Estados Partes y sus instancias, son responsablemente correctos y con responsabilidad del emisor"

  
LIC. YAJAIRA IZURI REYNA RAMOS  
PRESIDENTE MUNICIPAL

  
C. LUIS ALFONSO SALAZAR GARCIA  
TESORERO MUNICIPAL

  
C.P. MARIO ALBERTO HERNANDEZ GALAVE  
CONTADOR MUNICIPAL

  
MTRA. PAULINA MORA ARREOLA  
ABOGADA DE PROTECCION

  
C. JESUS EDUARDO ROSALES SALAZAR  
GERENCO DE MAYORIA

  
C. MANUEL DE JESUS MARTINEZ RODRIGUEZ  
GERENCO DE MINORIA

MUNICIPIO DE SACRAMENTO, COahuila					
Relación de Contingencias					
Del 01 de julio al 31 de septiembre de 2019					
CÓDIGO	CUENTA CONTABLE	SALDO INICIAL	CARGOS	ABONOS	SALDO FINAL
8	CUENTAS DE ORDEN PRESUPUESTARIAS	00.00	000 011 433.00	000 011 433.00	00.00
8.1	LEY DE INGRESOS	00.00	000 011 433.00	000 011 433.00	00.00
8.1.1	LEY DE INGRESOS ESTIMADA	000 740 000.00	00.00	00.00	000 740 000.00
8.1.2	LEY DE INGRESOS POR EJERCER	000 000 000.00	00 000 000.00	00.00	00 000 000.00
8.1.3	MODIFICACIONES A LA LEY DE INGRESOS ESTIMADA	00.00	00.00	00.00	00.00
8.1.4	LEY DE INGRESOS DEVENGADA	00.00	00 000 000.00	00 000 000.00	00.00
8.1.5	LEY DE INGRESOS RECIBIDAS	000 000 000.00	00.00	00 000 000.00	000 000 000.00
8.2	PRESUPUESTO DE EGRESOS	00.00	000 011 434.37	000 011 434.37	00.00
8.2.1	PRESUPUESTO DE EGRESOS APROBADO	000 740 000.00	00.00	00.00	000 740 000.00
8.2.2	PRESUPUESTO DE EGRESOS POR EJERCER	00 000 000.00	00 000 000.00	00 000 000.00	00 000 000.00
8.2.3	MODIFICACIONES AL PRESUPUESTO DE EGRESOS APROBADO	000 000.00	00 000 000.00	00 000 000.00	00 000 000.00
8.2.4	PRESUPUESTO DE EGRESOS COMPROMETIDO	00 000 000.00	00 000 000.00	00 000 000.00	00 000 000.00
8.2.5	PRESUPUESTO DE EGRESOS DEVENGADO	00.00	00 000 000.00	00 000 000.00	00.00
8.2.6	PRESUPUESTO DE EGRESOS EJERCIDO	000 000.00	00 000 000.00	00 000 000.00	000 000.00
8.2.7	PRESUPUESTO DE EGRESOS PAGADO	000 000 000.00	00 000 000.00	00.00	000 000 000.00

  
LIC. YAJAIRA IZURI REYNA RAMOS  
PRESIDENTE MUNICIPAL

  
C. LUIS ALFONSO SALAZAR GARCIA  
TESORERO MUNICIPAL

  
C.P. MARIO ALBERTO HERNANDEZ GALAVE  
CONTADOR MUNICIPAL

  
MTRA. PAULINA MORA ARREOLA  
ABOGADA DE PROTECCION

  
C. JESUS EDUARDO ROSALES SALAZAR  
GERENCO DE MAYORIA

  
C. MANUEL DE JESUS MARTINEZ RODRIGUEZ  
GERENCO DE MINORIA

**INFORMACIÓN CONTABLE  
BALANZA DE COMPROBACIÓN ACUMULADA**

MUNICIPIO DE SACRAMENTO, COAHUILA Balanza de Comprobación Del 01 de enero al 30 de septiembre de 2019					
CÓDIGO	CUENTA CONTABLE	SALDO INICIAL	CARGOS	ABONOS	SALDO FINAL
1	ACTIVO	32,599,290.48	55,919,044.92	54,155,749.92	34,362,585.48
1.1	ACTIVO CIRCULANTE	8,087,868.99	90,064,035.61	49,401,684.36	9,620,016.84
1.1.1	EFFECTIVO Y EQUIVALENTES	983,648.16	29,846,218.42	28,444,908.34	2,384,879.24
1.1.1.1	EFFECTIVO	25,500.00	10,000.00	10,000.00	25,500.00
1.1.1.2	BANCOS/TESORERIA	958,148.16	29,836,218.42	28,434,908.34	2,359,379.24
1.1.3	BANCOS/DEPENDENCIAS Y OTROS	0.00	0.00	0.00	0.00
1.1.1.4	INVERSIONES TEMPORALES (HASTA 3 MESES)	0.00	0.00	0.00	0.00
1.1.1.5	FONDOS CON AFECTACION ESPECIFICA	0.00	0.00	0.00	0.00
1.1.1.6	DEPOSITOS DE FONDOS DE TERCEROS EN GARANTIA YO ADMINISTRACION	0.00	0.00	0.00	0.00
1.1.1.9	OTROS EFFECTIVOS Y EQUIVALENTES	0.00	0.00	0.00	0.00
1.1.2	DERECHOS A RECIBIR EFECTIVO O EQUIVALENTES	7,076,016.43	21,948,817.19	20,897,696.02	7,227,137.60
1.1.2.1	INVERSIONES FINANCIERAS DE CORTO PLAZO	0.00	0.00	0.00	0.00
1.1.2.2	CUENTAS POR COBRAR A CORTO PLAZO	628,236.64	0.00	0.00	628,236.64
1.1.2.3	DEUDORES DIVERSOS POR COBRAR A CORTO PLAZO	2,165,569.10	350,037.74	347,816.57	2,167,806.27
1.1.2.4	INGRESOS POR RECUPERAR A CORTO PLAZO	3,673,851.98	20,148,174.67	20,148,174.67	3,673,851.98
1.1.2.5	DEUDORES POR ANTICIPOS DE LA TESORERIA A CORTO PLAZO	457,000.00	66,000.00	13,500.00	509,500.00
1.1.2.6	PRESTAMOS OTORGADOS A CORTO PLAZO	153,338.71	484,604.78	388,204.78	249,739.71
1.1.2.9	OTROS DERECHOS A RECIBIR EFECTIVO O EQUIVALENTES A CORTO PLAZO	0.00	0.00	0.00	0.00
1.1.3	DERECHOS A RECIBIR BIENES O SERVICIOS	8,000.00	59,000.00	59,000.00	8,000.00
1.1.3.1	ANTICIPO A PROVEEDORES POR ADQUISICION DE BIENES Y PRESTACION DE SERVICIOS A CORTO PLAZO	8,000.00	59,000.00	59,000.00	8,000.00
1.1.3.2	ANTICIPO A PROVEEDORES POR ADQUISICION DE BIENES INMUEBLES Y MUEBLES A CORTO PLAZO	0.00	0.00	0.00	0.00
1.1.3.3	ANTICIPO A PROVEEDORES POR ADQUISICION DE BIENES INTANGIBLES A CORTO PLAZO	0.00	0.00	0.00	0.00
1.1.3.4	ANTICIPO A CONTRATISTAS POR OBRAS PUBLICAS A CORTO PLAZO	0.00	0.00	0.00	0.00
1.1.3.9	OTROS DERECHOS A RECIBIR BIENES O SERVICIOS A CORTO PLAZO	0.00	0.00	0.00	0.00
1.1.4	INVENTARIOS	0.00	0.00	0.00	0.00
1.1.4.1	INVENTARIO DE MERCANCIAS PARA VENTA	0.00	0.00	0.00	0.00
1.1.4.2	INVENTARIO DE MERCANCIAS TERMINADAS	0.00	0.00	0.00	0.00
1.1.4.3	INVENTARIO DE MERCANCIAS EN PROCESO DE ELABORACION	0.00	0.00	0.00	0.00
1.1.4.4	INVENTARIO DE MATERIAS PRIMAS MATERIALES Y SUMINISTROS PARA PRODUCCION	0.00	0.00	0.00	0.00
1.1.4.5	BIENES EN TRANSITO	0.00	0.00	0.00	0.00
1.1.5	ALMACENES	0.00	0.00	0.00	0.00
1.1.5.1	ALMACEN DE MATERIALES Y SUMINISTROS DE CONSUMO	0.00	0.00	0.00	0.00
1.1.6	ESTIMACION POR PERDIDA O DETENIDO DE ACTIVOS CIRCULANTES	0.00	0.00	0.00	0.00
1.1.6.1	ESTIMACIONES PARA CUENTAS INCORRIBLES POR DERECHOS A RECIBIR EFECTIVO O EQUIVALENTES	0.00	0.00	0.00	0.00
1.1.6.2	ESTIMACION POR DETERIORO DE INVENTARIOS	0.00	0.00	0.00	0.00
1.1.9	OTROS ACTIVOS CIRCULANTES	0.00	0.00	0.00	0.00
1.1.9.1	VALORES EN GARANTIA	0.00	0.00	0.00	0.00
1.1.9.2	BIENES EN GARANTIA (EXCLUYE DEPOSITOS DE FONDOS)	0.00	0.00	0.00	0.00
1.1.9.3	BIENES DERIVADOS DE EMBARGOS, DECOMISOS, ASURAMENTOS Y DACION EN PAGD	0.00	0.00	0.00	0.00





1.2.7	ACTIVOS DIFERIDOS		0.00	0.00	0.00	0.00	0.00
1.2.7.1	ESTUDIOS, FORMULACION Y EVALUACION DE PROYECTOS		0.00	0.00	0.00	0.00	0.00
1.2.7.2	DERECHOS SOBRE BIENES EN REGIMEN DE ARRENDAMIENTO FINANCIERO		0.00	0.00	0.00	0.00	0.00
1.2.7.3	GASTOS PAGADOS POR ADELANTADO A LARGO PLAZO		0.00	0.00	0.00	0.00	0.00
1.2.7.4	ANTICIPOS A LARGO PLAZO		0.00	0.00	0.00	0.00	0.00
1.2.7.5	BIENEFICIOS AL RETIRO DE EMPLEADOS PAGADOS POR ADELANTADO		0.00	0.00	0.00	0.00	0.00
1.2.7.9	OTROS ACTIVOS DIFERIDOS		0.00	0.00	0.00	0.00	0.00
<b>1.2.8</b>	<b>ESTIMACION POR PERDIDA O DETERIORO DE ACTIVOS NO CIRCULANTES</b>		<b>0.00</b>	<b>0.00</b>	<b>0.00</b>	<b>0.00</b>	<b>0.00</b>
1.2.8.1	ESTIMACIONES POR PERDIDA DE CUENTAS INCOBRABLES DE DOCUMENTOS POR COBRAR A LARGO PLAZO		0.00	0.00	0.00	0.00	0.00
1.2.8.2	ESTIMACIONES POR PERDIDA DE CUENTAS INCOBRABLES DE DEUDORES DIVERSOS POR COBRAR A LARGO PLAZO		0.00	0.00	0.00	0.00	0.00
1.2.8.3	ESTIMACIONES POR PERDIDA DE CUENTAS INCOBRABLES DE INGRESOS POR COBRAR A LARGO PLAZO		0.00	0.00	0.00	0.00	0.00
1.2.8.4	ESTIMACIONES POR PERDIDA DE CUENTAS INCOBRABLES DE PRESTAMOS OTORGADOS A LARGO PLAZO		0.00	0.00	0.00	0.00	0.00
1.2.8.9	ESTIMACIONES POR PERDIDA DE OTRAS CUENTAS INCOBRABLES A LARGO PLAZO		0.00	0.00	0.00	0.00	0.00
<b>1.2.9</b>	<b>OTROS ACTIVOS NO CIRCULANTES</b>		<b>0.00</b>	<b>0.00</b>	<b>0.00</b>	<b>0.00</b>	<b>0.00</b>
1.2.9.1	BIENES EN CONCESION		0.00	0.00	0.00	0.00	0.00
1.2.9.2	BIENES EN ARRENDAMIENTO FINANCIERO		0.00	0.00	0.00	0.00	0.00
1.2.9.3	BIENES EN CONCORDATO		0.00	0.00	0.00	0.00	0.00
<b>2</b>	<b>PASIVO</b>		<b>9,969,114.72</b>	<b>23,272,423.16</b>	<b>24,926,738.40</b>	<b>11,596,429.96</b>	
<b>2.1</b>	<b>PASIVO CIRCULANTE</b>		<b>7,762,380.08</b>	<b>22,605,331.38</b>	<b>24,745,738.40</b>	<b>9,927,787.10</b>	
2.1.1	CUENTAS POR PAGAR A CORTO PLAZO		7,877,805.16	20,762,251.48	22,862,658.51	9,818,212.18	
2.1.1.1	SERVICIOS PERSONALES POR PAGAR A CORTO PLAZO		886,015.84	11,311,922.25	11,311,922.25	896,015.84	
2.1.1.2	PROVEEDORES POR PAGAR A CORTO PLAZO		2,291,709.78	4,160,822.78	4,296,787.04	2,287,654.02	
2.1.1.3	CONTRATISTAS POR OBRAS PUBLICAS POR PAGAR A CORTO PLAZO		751,708.41	2,377,032.78	2,377,032.78	751,708.41	
2.1.1.4	PARTICIPACIONES Y APORTACIONES POR PAGAR A CORTO PLAZO		0.00	0.00	0.00	0.00	
2.1.1.5	TRANSFERENCIAS OTORGADAS POR PAGAR A CORTO PLAZO		51,534.03	514,023.09	502,920.69	60,431.63	
2.1.1.6	INTERESES, COMISIONES Y OTROS GASTOS DE LA DEUDA PUBLICA POR PAGAR A CORTO PLAZO		0.00	0.00	121,003.96	121,003.96	
2.1.1.7	RETERCIONES Y CONTRIBUCIONES POR PAGAR A CORTO PLAZO		5,810,028.90	548,843.10	1,843,573.93	7,104,059.67	
2.1.1.8	REVOLOCIONES DE LA LEY DE INGRESOS POR PAGAR A CORTO PLAZO		0.00	0.00	0.00	0.00	
2.1.1.9	OTRAS CUENTAS POR PAGAR A CORTO PLAZO		-2,123,191.78	1,849,506.43	2,489,435.96	-1,483,261.36	
<b>2.1.2</b>	<b>DOCUMENTOS POR PAGAR A CORTO PLAZO</b>		<b>0.00</b>	<b>0.00</b>	<b>0.00</b>	<b>0.00</b>	
2.1.2.1	DOCUMENTOS COMERCIALES POR PAGAR A CORTO PLAZO		0.00	0.00	0.00	0.00	
2.1.2.2	DOCUMENTOS CON CONTRATISTAS POR OBRAS PUBLICAS POR PAGAR A CORTO PLAZO		0.00	0.00	0.00	0.00	
2.1.2.9	OTROS DOCUMENTOS POR PAGAR A CORTO PLAZO		0.00	0.00	0.00	0.00	
<b>2.1.3</b>	<b>PORCION A CORTO PLAZO DE LA DEUDA PUBLICA A LARGO PLAZO</b>		<b>111,145.82</b>	<b>0.00</b>	<b>0.00</b>	<b>111,145.82</b>	
2.1.3.1	PORCION A CORTO PLAZO DE LA DEUDA PUBLICA INTERNA		0.00	0.00	0.00	0.00	
2.1.3.2	PORCION A CORTO PLAZO DE LA DEUDA PUBLICA EXTERNA		111,145.82	0.00	0.00	111,145.82	
2.1.3.3	PORCION A CORTO PLAZO DE ARRENDAMIENTO FINANCIERO		0.00	0.00	0.00	0.00	
<b>2.1.4</b>	<b>TITULOS Y VALORES A CORTO PLAZO</b>		<b>0.00</b>	<b>0.00</b>	<b>0.00</b>	<b>0.00</b>	
2.1.4.1	TITULOS Y VALORES DE LA DEUDA PUBLICA INTERNA A CORTO PLAZO		0.00	0.00	0.00	0.00	
2.1.4.2	TITULOS Y VALORES DE LA DEUDA PUBLICA EXTERNA A CORTO PLAZO		0.00	0.00	0.00	0.00	
<b>2.1.5</b>	<b>PASIVOS DIFERIDOS A CORTO PLAZO</b>		<b>0.00</b>	<b>0.00</b>	<b>0.00</b>	<b>0.00</b>	
2.1.5.1	INGRESOS COBRADOS POR ADELANTADO A CORTO PLAZO		0.00	0.00	0.00	0.00	

2.1.5.2	INTERESES COBRADOS POR ADELANTADO A CORTO PLAZO	0.00	0.00	0.00	0.00	0.00
2.1.5.9	OTROS PASIVOS DIFERIDOS A CORTO PLAZO	0.00	0.00	0.00	0.00	0.00
<b>2.1.6</b>	<b>FONDOS Y BIENES DE TERCEROS EN GARANTÍA Y/O ADMINISTRACIÓN A CORTO PLAZO</b>	<b>0.00</b>	<b>0.00</b>	<b>0.00</b>	<b>0.00</b>	<b>0.00</b>
2.1.6.1	FONDOS EN GARANTÍA A CORTO PLAZO	0.00	0.00	0.00	0.00	0.00
2.1.6.2	FONDOS EN ADMINISTRACIÓN A CORTO PLAZO	0.00	0.00	0.00	0.00	0.00
2.1.6.3	FONDOS CONTINGENTES A CORTO PLAZO	0.00	0.00	0.00	0.00	0.00
2.1.6.4	FONDOS DE FIDEICOMISOS, MANDATOS Y CONTRATOS ANALÓGOS A CORTO PLAZO	0.00	0.00	0.00	0.00	0.00
2.1.6.5	OTROS FONDOS DE TERCEROS EN GARANTÍA Y/O ADMINISTRACIÓN A CORTO PLAZO	0.00	0.00	0.00	0.00	0.00
2.1.6.6	VALORES Y BIENES EN GARANTÍA A CORTO PLAZO	0.00	0.00	0.00	0.00	0.00
<b>2.1.7</b>	<b>PROVISIONES A CORTO PLAZO</b>	<b>0.00</b>	<b>0.00</b>	<b>0.00</b>	<b>0.00</b>	<b>0.00</b>
2.1.7.1	PROVISION PARA DEMANDAS Y JUICIOS A CORTO PLAZO	0.00	0.00	0.00	0.00	0.00
2.1.7.2	PROVISION PARA CONTINGENCIAS A CORTO PLAZO	0.00	0.00	0.00	0.00	0.00
2.1.7.9	OTRAS PROVISIONES A CORTO PLAZO	0.00	0.00	0.00	0.00	0.00
<b>2.1.9</b>	<b>OTROS PASIVOS A CORTO PLAZO</b>	<b>-6,570.90</b>	<b>1,843,079.89</b>	<b>1,843,079.89</b>	<b>-6,570.90</b>	<b>-6,570.90</b>
2.1.9.1	INGRESOS POR CLASIFICAR	-6,570.90	1,843,079.89	1,843,079.89	-6,570.90	-6,570.90
2.1.9.2	RECALCULACIÓN POR PARTIDOPAR	0.00	0.00	0.00	0.00	0.00
2.1.9.9	OTROS PASIVOS CIRCULANTES	0.00	0.00	0.00	0.00	0.00
<b>2.2</b>	<b>PASIVO NO CIRCULANTE</b>	<b>2,167,734.64</b>	<b>667,091.78</b>	<b>175,000.00</b>	<b>1,875,642.86</b>	<b>1,875,642.86</b>
<b>2.2.1</b>	<b>CUENTAS POR PAGAR A LARGO PLAZO</b>	<b>0.00</b>	<b>0.00</b>	<b>0.00</b>	<b>0.00</b>	<b>0.00</b>
2.2.1.1	PROVEEDORES POR PAGAR A LARGO PLAZO	0.00	0.00	0.00	0.00	0.00
2.2.1.2	CONTRATISTAS POR OBRAS PÚBLICAS POR PAGAR A LARGO PLAZO	0.00	0.00	0.00	0.00	0.00
<b>2.2.2</b>	<b>DOCUMENTOS POR PAGAR A LARGO PLAZO</b>	<b>0.00</b>	<b>0.00</b>	<b>0.00</b>	<b>0.00</b>	<b>0.00</b>
2.2.2.1	DOCUMENTOS COMERCIALES POR PAGAR A LARGO PLAZO	0.00	0.00	0.00	0.00	0.00
2.2.2.2	DOCUMENTOS CON CONTRATISTAS POR OBRAS PÚBLICAS POR PAGAR A LARGO PLAZO	0.00	0.00	0.00	0.00	0.00
2.2.2.9	OTROS DOCUMENTOS POR PAGAR A LARGO PLAZO	0.00	0.00	0.00	0.00	0.00
<b>2.2.3</b>	<b>DEUDA PÚBLICA A LARGO PLAZO</b>	<b>2,167,734.64</b>	<b>667,091.78</b>	<b>175,000.00</b>	<b>1,875,642.86</b>	<b>1,875,642.86</b>
2.2.3.1	TÍTULOS Y VALORES DE LA DEUDA PÚBLICA INTERNA A LARGO PLAZO	0.00	0.00	0.00	0.00	0.00
2.2.3.2	TÍTULOS Y VALORES DE LA DEUDA PÚBLICA EXTERNA A LARGO PLAZO	0.00	0.00	0.00	0.00	0.00
2.2.3.3	PRESTAMOS DE LA DEUDA PÚBLICA INTERNA POR PAGAR A LARGO PLAZO	0.00	0.00	0.00	0.00	0.00
2.2.3.4	PRESTAMOS DE LA DEUDA PÚBLICA EXTERNA POR PAGAR A LARGO PLAZO	2,167,734.64	667,091.78	175,000.00	1,875,642.86	1,875,642.86
2.2.3.5	APREMIAMIENTO FINANCIERO POR PAGAR A LARGO PLAZO	0.00	0.00	0.00	0.00	0.00
<b>2.2.4</b>	<b>PASIVOS DIFERIDOS A LARGO PLAZO</b>	<b>0.00</b>	<b>0.00</b>	<b>0.00</b>	<b>0.00</b>	<b>0.00</b>
2.2.4.1	CRÉDITOS DIFERIDOS A LARGO PLAZO	0.00	0.00	0.00	0.00	0.00
2.2.4.2	INTERESES COBRADOS POR ADELANTADO A LARGO PLAZO	0.00	0.00	0.00	0.00	0.00
2.2.4.9	OTROS PASIVOS DIFERIDOS A LARGO PLAZO	0.00	0.00	0.00	0.00	0.00
<b>2.2.5</b>	<b>FONDOS Y BIENES DE TERCEROS EN GARANTÍA Y/O ADMINISTRACIÓN A LARGO PLAZO</b>	<b>0.00</b>	<b>0.00</b>	<b>0.00</b>	<b>0.00</b>	<b>0.00</b>
2.2.5.1	FONDOS EN GARANTÍA A LARGO PLAZO	0.00	0.00	0.00	0.00	0.00
2.2.5.2	FONDOS EN ADMINISTRACIÓN A LARGO PLAZO	0.00	0.00	0.00	0.00	0.00
2.2.5.3	FONDOS CONTINGENTES A LARGO PLAZO	0.00	0.00	0.00	0.00	0.00
2.2.5.4	FONDOS DE FIDEICOMISOS, MANDATOS Y CONTRATOS ANALÓGOS A LARGO PLAZO	0.00	0.00	0.00	0.00	0.00
2.2.5.5	OTROS FONDOS DE TERCEROS EN GARANTÍA Y/O ADMINISTRACIÓN A LARGO PLAZO	0.00	0.00	0.00	0.00	0.00
2.2.5.6	VALORES Y BIENES EN GARANTÍA A LARGO PLAZO	0.00	0.00	0.00	0.00	0.00



2.2.6	PROVISIONES A LARGO PLAZO	0.00	0.00	0.00	0.00	0.00
2.2.6.1	PROVISION PARA DEMANDAS Y JUICIOS A LARGO PLAZO	0.00	0.00	0.00	0.00	0.00
2.2.6.2	PROVISION PARA PENSIONES A LARGO PLAZO	0.00	0.00	0.00	0.00	0.00
2.2.6.3	PROVISION PARA CONTINGENCIAS A LARGO PLAZO	0.00	0.00	0.00	0.00	0.00
2.2.6.9	OTRAS PROVISIONES A LARGO PLAZO	0.00	0.00	0.00	0.00	0.00
3	HACIENDA PUBLICA/PATRIMONIO	22,649,175.76	20,033,192.99	20,148,172.75	22,704,155.52	0.00
3.1	HACIENDA PUBLICA/PATRIMONIO CONTRIBUIDO	315,711.93	0.00	0.00	315,711.93	0.00
3.1.1	APORTACIONES	315,711.93	0.00	0.00	315,711.93	0.00
3.1.2	DONACIONES DE CAPITAL	0.00	0.00	0.00	0.00	0.00
3.1.3	ACTUALIZACION DE LA HACIENDA PUBLICA/PATRIMONIO	0.00	0.00	0.00	0.00	0.00
3.2	HACIENDA PUBLICA/PATRIMONIO GENERADO	22,333,463.83	20,033,192.99	20,148,172.75	22,448,443.59	0.00
3.2.1	RESULTADOS DEL EJERCICIO (AHORRO/DESAHORRO)	0.00	20,033,192.99	20,148,172.75	114,979.76	0.00
3.2.2	RESULTADOS DE EJERCICIOS ANTERIORES	22,333,463.83	0.00	0.00	22,333,463.83	0.00
3.2.3	REVALUOS	0.00	0.00	0.00	0.00	0.00
3.2.3.1	REVALUO DE BIENES INMUEBLES	0.00	0.00	0.00	0.00	0.00
3.2.3.2	REVALUO DE BIENES MUEBLES	0.00	0.00	0.00	0.00	0.00
3.2.3.3	REVALUO DE BIENES INTANGIBLES	0.00	0.00	0.00	0.00	0.00
3.2.3.9	OTROS REVALUOS	0.00	0.00	0.00	0.00	0.00
3.2.4	RESERVAS	0.00	0.00	0.00	0.00	0.00
3.2.4.1	RESERVAS DE PATRIMONIO	0.00	0.00	0.00	0.00	0.00
3.2.4.2	RESERVAS TERRITORIALES	0.00	0.00	0.00	0.00	0.00
3.2.4.3	RESERVAS POR CONTINGENCIAS	0.00	0.00	0.00	0.00	0.00
3.2.5	RECTIFICACIONES DE RESULTADOS DE EJERCICIOS ANTERIORES	0.00	0.00	0.00	0.00	0.00
3.2.5.1	CAMBIOS EN POLITICAS CONTABLES	0.00	0.00	0.00	0.00	0.00
3.2.5.2	CAMBIOS POR ERRORES CONTABLES	0.00	0.00	0.00	0.00	0.00
3.3	EXCESO O INSUFICIENCIA EN LA ACTUALIZACION DE LA HACIENDA PUBLICA/PATRIMONIO	0.00	0.00	0.00	0.00	0.00
3.3.1	RESULTADO POR POSICION MONETARIA	0.00	0.00	0.00	0.00	0.00
3.3.2	RESULTADO POR TENENCIA DE ACTIVOS NO MONETARIOS	0.00	0.00	0.00	0.00	0.00
4	INGRESOS Y OTROS BENEFICIOS	20,148,172.75	20,148,172.75	20,148,172.75	20,148,172.75	0.00
4.1	INGRESOS DE GESTION	850,946.05	850,946.05	850,946.05	850,946.05	0.00
4.1.1	IMPUESTOS	520,687.70	520,687.70	520,687.70	520,687.70	0.00
4.1.1.1	IMPUESTOS SOBRE LOS INGRESOS	0.00	0.00	0.00	0.00	0.00
4.1.1.2	IMPUESTOS SOBRE EL PATRIMONIO	0.00	209,336.44	209,336.44	0.00	0.00
4.1.1.3	IMPUESTOS SOBRE LA PRODUCCION, EL CONSUMO Y LAS TRANSACCIONES	0.00	0.00	0.00	0.00	0.00
4.1.1.4	IMPUESTOS AL COMERCIO EXTERIOR	0.00	0.00	0.00	0.00	0.00
4.1.1.5	IMPUESTOS SOBRE NOMINAS Y ASIMILABLES	0.00	0.00	0.00	0.00	0.00
4.1.1.6	IMPUESTOS ECOLÓGICOS	0.00	0.00	0.00	0.00	0.00
4.1.1.7	ACCESORIOS DE IMPUESTOS	0.00	303,122.26	303,122.26	0.00	0.00
4.1.1.8	IMPUESTOS NO COMPRENDIDOS EN LA LEY DE INGRESOS VIGENTES, CAUSADOS EN EJERCICIOS FISCALES ANTERIORES PENDIENTES DE LIQUIDACION O PAGO	0.00	0.00	0.00	0.00	0.00
4.1.1.9	OTROS IMPUESTOS	0.00	6,229.00	6,229.00	0.00	0.00
4.1.2	CUOTAS Y APORTACIONES DE SEGURIDAD SOCIAL	0.00	0.00	0.00	0.00	0.00
4.1.2.1	APORTACIONES PARA FONDOS DE VIVIENDA	0.00	0.00	0.00	0.00	0.00

4.1.2.2	CUOTAS PARA LA SEGURIDAD SOCIAL	0.00	0.00	0.00	0.00	0.00
4.1.2.3	CUOTAS DE AHORRO PARA EL RETIRO	0.00	0.00	0.00	0.00	0.00
4.1.2.4	ACCESORIOS DE CUOTAS Y APORTACIONES DE SEGURIDAD SOCIAL	0.00	0.00	0.00	0.00	0.00
4.1.2.9	OTRAS CUOTAS Y APORTACIONES PARA LA SEGURIDAD SOCIAL	0.00	0.00	0.00	0.00	0.00
4.1.3	CONTRIBUCIONES DE MEJORAS	0.00	0.00	0.00	0.00	0.00
4.1.3.1	CONTRIBUCIONES DE MEJORAS POR OBRAS PÚBLICAS	0.00	0.00	0.00	0.00	0.00
4.1.3.2	CONTRIBUCIONES DE MEJORAS NO COMPRENDIDAS EN LA LEY DE INGRESOS VIGENTE, CAUSADAS EN EJERCICIOS FISCALES ANTERIORES PENDIENTES DE LIQUIDACIÓN O PAGO.	0.00	0.00	0.00	0.00	0.00
4.1.4	DERECHOS	0.00	280,397.18	280,397.18	280,397.18	0.00
4.1.4.1	DERECHOS POR EL USO, GOCE, APROVECHAMIENTO O EXPLOTACIÓN DE BIENES DE DOMINIO PÚBLICO	0.00	156,702.00	156,702.00	156,702.00	0.00
4.1.4.2	DERECHOS A LOS HIDROCARBUROS (DEROGADA)	0.00	0.00	0.00	0.00	0.00
4.1.4.3	DERECHOS POR PRESTACIÓN DE SERVICIOS	0.00	3,777.36	3,777.36	3,777.36	0.00
4.1.4.4	ACCESORIOS DE DERECHOS	0.00	0.00	0.00	0.00	0.00
4.1.4.5	DERECHOS NO COMPRENDIDOS EN LA LEY DE INGRESOS VIGENTE, CAUSADOS EN EJERCICIOS FISCALES ANTERIORES PENDIENTES DE LIQUIDACIÓN O PAGO	0.00	0.00	0.00	0.00	0.00
4.1.4.9	OTROS DERECHOS	0.00	119,677.80	119,677.80	119,677.80	0.00
4.1.5	PRODUCTOS	0.00	1,888.00	1,888.00	1,888.00	0.00
4.1.5.1	PRODUCTOS	0.00	1,888.00	1,888.00	1,888.00	0.00
4.1.5.2	ENAJENACIÓN DE BIENES MUEBLES NO SUJETOS A SER INVENTARIADOS (DEROGADA)	0.00	0.00	0.00	0.00	0.00
4.1.5.3	ACCESORIOS DE PRODUCTOS (DEROGADA)	0.00	0.00	0.00	0.00	0.00
4.1.5.4	PRODUCTOS NO COMPRENDIDOS EN LA LEY DE INGRESOS VIGENTE, CAUSADOS EN EJERCICIOS FISCALES ANTERIORES PENDIENTES DE LIQUIDACIÓN O PAGO.	0.00	0.00	0.00	0.00	0.00
4.1.5.9	OTROS PRODUCTOS QUE GENERAN INGRESOS CORRIENTES (DEROGADA)	0.00	0.00	0.00	0.00	0.00
4.1.6	APROVECHAMIENTOS	0.00	48,013.17	48,013.17	48,013.17	0.00
4.1.6.1	INGREDIENTES DERIVADOS DE LA COLABORACIÓN FISCAL (DEROGADA)	0.00	0.00	0.00	0.00	0.00
4.1.6.2	MULTAS	0.00	0.00	0.00	0.00	0.00
4.1.6.3	INDENIZACIONES	0.00	0.00	0.00	0.00	0.00
4.1.6.4	RENTES	0.00	0.00	0.00	0.00	0.00
4.1.6.5	APROVECHAMIENTOS PROVENIENTES DE OBRAS PÚBLICAS	0.00	0.00	0.00	0.00	0.00
4.1.6.6	APROVECHAMIENTOS NO COMPRENDIDOS EN LA LEY DE INGRESOS VIGENTE, CAUSADOS EN EJERCICIOS FISCALES ANTERIORES PENDIENTES DE LIQUIDACIÓN O PAGO.	0.00	0.00	0.00	0.00	0.00
4.1.6.7	APROVECHAMIENTOS POR APORTACIONES Y COOPERACIONES (DEROGADA)	0.00	0.00	0.00	0.00	0.00
4.1.6.8	ACCESORIOS DE APROVECHAMIENTOS	0.00	0.00	0.00	0.00	0.00
4.1.6.9	OTROS APROVECHAMIENTOS	0.00	48,013.17	48,013.17	48,013.17	0.00
4.1.7	INGRESOS POR VENTA DE BIENES Y PRESTACIÓN DE SERVICIOS	0.00	0.00	0.00	0.00	0.00
4.1.7.1	INGRESOS POR VENTA DE BIENES Y PRESTACIÓN DE SERVICIOS DE INSTITUCIONES PÚBLICAS DE SEGURIDAD SOCIAL	0.00	0.00	0.00	0.00	0.00
4.1.7.2	INGRESOS POR VENTA DE BIENES Y PRESTACIÓN DE SERVICIOS DE EMPRESAS PRODUCTIVAS DEL ESTADO	0.00	0.00	0.00	0.00	0.00
4.1.7.3	INGRESOS POR VENTA DE BIENES Y PRESTACIÓN DE SERVICIOS DE ENTIDADES PARAESTATALES Y FIDEICOMISOS NO EMPRESARIALES	0.00	0.00	0.00	0.00	0.00
4.1.7.4	INGRESOS POR VENTA DE BIENES Y PRESTACIÓN DE SERVICIOS DE ENTIDADES PARAESTATALES EMPRESARIALES NO FINANCIERAS	0.00	0.00	0.00	0.00	0.00
4.1.7.5	INGRESOS POR VENTA DE BIENES Y PRESTACIÓN DE SERVICIOS DE ENTIDADES PARAESTATALES EMPRESARIALES FINANCIERAS	0.00	0.00	0.00	0.00	0.00
4.1.7.6	INGRESOS POR VENTA DE BIENES Y PRESTACIÓN DE SERVICIOS DE ENTIDADES PARAESTATALES EMPRESARIALES FINANCIERAS	0.00	0.00	0.00	0.00	0.00
4.1.7.7	INGRESOS POR VENTA DE BIENES Y PRESTACIÓN DE SERVICIOS DE FIDEICOMISOS FINANCIEROS PÚBLICOS CON PARTICIPACIÓN	0.00	0.00	0.00	0.00	0.00
4.1.7.8	INGRESOS POR VENTA DE BIENES Y PRESTACIÓN DE SERVICIOS DE LOS PODERES LEGISLATIVO Y JUDICIAL, Y DE LOS ÓRGANOS	0.00	0.00	0.00	0.00	0.00
4.1.8	INGRESOS NO COMPRENDIDOS EN LAS FRACCIONES DE LA LEY DE INGRESOS CAUSADOS EN EJERCICIOS FISCALES ANTERIORES	0.00	0.00	0.00	0.00	0.00
4.1.8.1	IMPUESTOS NO COMPRENDIDOS EN LAS FRACCIONES DE LA LEY DE INGRESOS CAUSADOS EN EJERCICIOS FISCALES ANTERIORES	0.00	0.00	0.00	0.00	0.00
4.1.8.2	CONTRIBUCIONES DE MEJORAS, DERECHOS, PRODUCTOS Y APROVECHAMIENTOS NO COMPRENDIDOS EN LAS FRACCIONES	0.00	0.00	0.00	0.00	0.00

4.2	PARTICIPACIONES, APORTACIONES, CONVENIOS, INCENTIVOS DERIVADOS DE LA COLABORACION FISCAL, FONDOS DISTINTOS DE APORTACIONES, TRANSFERENCIAS, ASIGNACIONES, SUBSIDIOS Y SUBVENCIONES, Y PENSIONES Y JUBILACIONES		0.00	19,297,226.70	19,297,226.70	0.00
4.2.1	PARTICIPACIONES, APORTACIONES, CONVENIOS, INCENTIVOS DERIVADOS DE LA COLABORACION FISCAL Y FONDOS DISTINTOS DE APORTACIONES		0.00	19,162,226.70	19,162,226.70	0.00
4.2.1.1	PARTICIPACIONES		0.00	14,757,622.92	14,757,622.92	0.00
4.2.1.2	APORTACIONES		0.00	4,404,603.78	4,404,603.78	0.00
4.2.1.3	CONVENIOS		0.00	0.00	0.00	0.00
4.2.1.4	INCENTIVOS DERIVADOS DE LA COLABORACION FISCAL		0.00	0.00	0.00	0.00
4.2.1.5	FONDOS DISTINTOS DE APORTACIONES		0.00	0.00	0.00	0.00
4.2.2	TRANSFERENCIAS, ASIGNACIONES, SUBSIDIOS Y SUBVENCIONES, Y PENSIONES Y JUBILACIONES		0.00	135,000.00	135,000.00	0.00
4.2.2.1	TRANSFERENCIAS Y ASIGNACIONES		0.00	135,000.00	135,000.00	0.00
4.2.2.2	TRANSFERENCIAS DEL SECTOR PUBLICO (DEREGADA)		0.00	0.00	0.00	0.00
4.2.2.3	SUBSIDIOS Y SUBVENCIONES		0.00	0.00	0.00	0.00
4.2.2.4	AYUDAS SOCIALES (DEREGADA)		0.00	0.00	0.00	0.00
4.2.2.5	PENSIONES Y JUBILACIONES		0.00	0.00	0.00	0.00
4.2.2.6	TRANSFERENCIAS DEL EXTERIOR (DEREGADA)		0.00	0.00	0.00	0.00
4.2.2.7	TRANSFERENCIAS DEL FONDO MEXICANO DEL PETROLEO PARA LA ESTABILIZACION Y EL DESARROLLO		0.00	0.00	0.00	0.00
4.3	OTROS INGRESOS Y BIENEFICIOS		0.00	0.00	0.00	0.00
4.3.1	INGRESOS FINANCIEROS		0.00	0.00	0.00	0.00
4.3.1.1	INTERESES GANADOS DE TITULOS, VALORES Y DEMAS INSTRUMENTOS FINANCIEROS		0.00	0.00	0.00	0.00
4.3.1.9	OTROS INGRESOS FINANCIEROS		0.00	0.00	0.00	0.00
4.3.2	INCREMENTO POR VARIACION DE INVENTARIOS		0.00	0.00	0.00	0.00
4.3.2.1	INCREMENTO POR VARIACION DE INVENTARIOS DE MERCANCIAS PARA VENTA		0.00	0.00	0.00	0.00
4.3.2.2	INCREMENTO POR VARIACION DE INVENTARIOS DE MERCANCIAS TERMINADAS		0.00	0.00	0.00	0.00
4.3.2.3	INCREMENTO POR VARIACION DE INVENTARIOS DE MERCANCIAS EN PROCESO DE ELABORACION		0.00	0.00	0.00	0.00
4.3.2.4	INCREMENTO POR VARIACION DE INVENTARIOS DE MATERIAS PRIMAS, MATERIALES Y SUMINISTROS PARA PRODUCCION		0.00	0.00	0.00	0.00
4.3.2.5	INCREMENTO POR VARIACION DE ALMACEN DE MATERIAS PRIMAS, MATERIALES Y SUMINISTROS DE CONSUMO		0.00	0.00	0.00	0.00
4.3.3	DISMINUCION DEL EXCESO DE ESTIMACIONES POR PERDIDA O DE TERCERO U OBSOLESCENCIA		0.00	0.00	0.00	0.00
4.3.3.1	DISMINUCION DEL EXCESO DE ESTIMACIONES POR PERDIDA O DE TERCERO U OBSOLESCENCIA		0.00	0.00	0.00	0.00
4.3.4	DISMINUCION DEL EXCESO DE PROVISIONES		0.00	0.00	0.00	0.00
4.3.4.1	DISMINUCION DEL EXCESO DE PROVISIONES		0.00	0.00	0.00	0.00
4.3.9	OTROS INGRESOS Y BIENEFICIOS VARIOS		0.00	0.00	0.00	0.00
4.3.9.1	OTROS INGRESOS DE EJERCICIOS ANTERIORES (DEREGADA)		0.00	0.00	0.00	0.00
4.3.9.2	BONIFICACIONES Y DESCONTOS OBTENIDOS		0.00	0.00	0.00	0.00
4.3.9.3	DIFERENCIAS POR TIPO DE CAMBIO A FAVOR		0.00	0.00	0.00	0.00
4.3.9.4	DIFERENCIAS DE COTIZACIONES A FAVOR EN VALORES NEGOCIABLES		0.00	0.00	0.00	0.00
4.3.9.5	RESULTADO POR POSICION MONETARIA		0.00	0.00	0.00	0.00
4.3.9.6	UTILIDADES POR PARTICIPACION PATRIMONIAL		0.00	0.00	0.00	0.00
4.3.9.7	DIFERENCIAS POR REESTRUCTURACION DE DEUDA PUBLICA A FAVOR		0.00	0.00	0.00	0.00
4.3.9.9	OTROS INGRESOS Y BIENEFICIOS VARIOS		0.00	0.00	0.00	0.00
5	GASTOS Y OTRAS PERDIDAS		0.00	20,633,192.99	20,633,192.99	0.00
5.1	GASTOS DE FUNCIONAMIENTO		0.00	16,951,705.14	16,951,705.14	0.00
5.1.1	SERVICIOS PERSONALES		0.00	12,674,417.07	12,674,417.07	0.00



5.1.1.1	REMUNERACIONES AL PERSONAL DE CARACTER PERMANENTE	0.00	10,225,440.40	10,225,440.40	0.00
5.1.1.2	REMUNERACIONES AL PERSONAL DE CARACTER TRANSITORIO	0.00	27,324.72	27,324.72	0.00
5.1.1.3	REMUNERACIONES ADICIONALES Y ESPECIALES	0.00	1,218,102.00	1,218,102.00	0.00
5.1.1.4	SEGURIDAD SOCIAL	0.00	0.00	0.00	0.00
5.1.1.5	OTRAS PRESTACIONES SOCIALES Y ECONOMICAS	0.00	1,203,549.95	1,203,549.95	0.00
5.1.1.6	PAGO DE ESTIMULOS A SERVIDORES PUBLICOS	0.00	0.00	0.00	0.00
5.1.2	<b>MATERIALES Y SUMINISTROS</b>	<b>0.00</b>	<b>1,485,893.77</b>	<b>1,485,893.77</b>	<b>0.00</b>
5.1.2.1	MATERIALES DE ADMINISTRACION EMISION DE DOCUMENTOS Y ARTICULOS OFICIALES	0.00	133,141.27	133,141.27	0.00
5.1.2.2	ALIMENTOS Y UTENSILIOS	0.00	25,130.52	25,130.52	0.00
5.1.2.3	MATERIAS PRIMAS Y MATERIALES DE PRODUCCION Y COMERCIALIZACION	0.00	55,542.60	55,542.60	0.00
5.1.2.4	MATERIALES Y ARTICULOS DE CONSTRUCCION Y DE REPARACION	0.00	183,906.51	183,906.51	0.00
5.1.2.5	PRODUCTOS QUIMICOS, FARMACEUTICOS Y DE LABORATORIO	0.00	606.00	606.00	0.00
5.1.2.6	COMBUSTIBLES, LUBRICANTES Y ADITIVOS	0.00	823,309.27	823,309.27	0.00
5.1.2.7	VESTUARIO, BLANCOS, PIENAS DE PROTECCION Y ARTICULOS DEPORTIVOS	0.00	94,174.88	94,174.88	0.00
5.1.2.8	MATERIALES Y SUMINISTROS PARA SEGURIDAD	0.00	0.00	0.00	0.00
5.1.2.9	HERRAMIENTAS, REPARACIONES Y ACCESORIOS: MECANICAS	0.00	180,002.72	180,002.72	0.00
5.1.3	<b>SERVICIOS GENERALES</b>	<b>0.00</b>	<b>2,781,394.30</b>	<b>2,781,394.30</b>	<b>0.00</b>
5.1.3.1	SERVICIOS BASICOS	0.00	1,450,241.04	1,450,241.04	0.00
5.1.3.2	SERVICIOS DE ARRENDAMIENTO	0.00	69,554.20	69,554.20	0.00
5.1.3.3	SERVICIOS PROFESIONALES, CIENTIFICOS Y TECNICOS Y OTROS SERVICIOS	0.00	274,371.57	274,371.57	0.00
5.1.3.4	SERVICIOS FINANCIEROS, BANCARIOS Y COMERCIALES	0.00	31,222.20	31,222.20	0.00
5.1.3.5	SERVICIOS DE INSTALACION, REPARACION, MANTENIMIENTO Y CONSERVACION	0.00	135,882.46	135,882.46	0.00
5.1.3.6	SERVICIOS DE COMUNICACION SOCIAL Y PUBLICIDAD	0.00	0.00	0.00	0.00
5.1.3.7	SERVICIOS DE TRASLADO Y VIATICOS	0.00	222,804.63	222,804.63	0.00
5.1.3.8	SERVICIOS OFICIALES	0.00	494,596.32	494,596.32	0.00
5.1.3.9	OTROS SERVICIOS GENERALES	0.00	102,721.88	102,721.88	0.00
5.2	<b>TRANSFERENCIAS, ASIGNACIONES, SUBSIDIOS Y OTRAS AYUDAS</b>	<b>0.00</b>	<b>583,451.11</b>	<b>583,451.11</b>	<b>0.00</b>
5.2.1	TRANSFERENCIAS INTERNAS Y ASIGNACIONES AL SECTOR PUBLICO	0.00	0.00	0.00	0.00
5.2.1.1	ASIGNACIONES AL SECTOR PUBLICO	0.00	0.00	0.00	0.00
5.2.1.2	TRANSFERENCIAS INTERNAS AL SECTOR PUBLICO	0.00	0.00	0.00	0.00
5.2.2	TRANSFERENCIAS AL RESTO DEL SECTOR PUBLICO	0.00	0.00	0.00	0.00
5.2.2.1	TRANSFERENCIAS A ENTIDADES PARASTATALES	0.00	0.00	0.00	0.00
5.2.2.2	TRANSFERENCIAS A ENTIDADES FEDERATIVAS Y MUNICIPOS	0.00	0.00	0.00	0.00
5.2.3	SUBSIDIOS Y SUBVENIONES	0.00	62,270.42	62,270.42	0.00
5.2.3.1	SUBSIDIOS	0.00	62,270.42	62,270.42	0.00
5.2.3.2	SUBVENIONES	0.00	0.00	0.00	0.00
5.2.4	<b>AYUDAS SOCIALES</b>	<b>0.00</b>	<b>421,180.69</b>	<b>421,180.69</b>	<b>0.00</b>
5.2.4.1	AYUDAS SOCIALES A PERSONAS	0.00	421,180.69	421,180.69	0.00
5.2.4.2	BECAS	0.00	0.00	0.00	0.00
5.2.4.3	AYUDAS SOCIALES A INSTITUCIONES	0.00	0.00	0.00	0.00
5.2.4.4	AYUDAS SOCIALES POR DESASTRES NATURALES Y OTROS SINISTROS	0.00	0.00	0.00	0.00
5.2.5	PENSIONES Y JUBILACIONES	0.00	0.00	0.00	0.00



5.2.5.1	PENSIONES	0.00	0.00	0.00	0.00	0.00
5.2.5.2	JUBILACIONES	0.00	0.00	0.00	0.00	0.00
5.2.5.9	OTRAS PENSIONES Y JUBILACIONES	0.00	0.00	0.00	0.00	0.00
<b>5.2.6</b>	<b>TRANSFERENCIAS A FIDEICOMISOS, MANDATOS Y CONTRATOS ANALOGOS</b>	<b>0.00</b>	<b>100,000.00</b>	<b>100,000.00</b>	<b>100,000.00</b>	<b>0.00</b>
5.2.6.1	TRANSFERENCIAS A FIDEICOMISOS, MANDATOS Y CONTRATOS ANALOGOS AL GOBIERNO	0.00	100,000.00	100,000.00	100,000.00	0.00
5.2.6.2	TRANSFERENCIAS A FIDEICOMISOS, MANDATOS Y CONTRATOS ANALOGOS A ENTIDADES PARASTATALES	0.00	0.00	0.00	0.00	0.00
<b>5.2.7</b>	<b>TRANSFERENCIAS A LA SEGURIDAD SOCIAL</b>	<b>0.00</b>	<b>0.00</b>	<b>0.00</b>	<b>0.00</b>	<b>0.00</b>
5.2.7.1	TRANSFERENCIAS POR OBLIGACIONES DE LEY	0.00	0.00	0.00	0.00	0.00
<b>5.2.8</b>	<b>DONATIVOS</b>	<b>0.00</b>	<b>0.00</b>	<b>0.00</b>	<b>0.00</b>	<b>0.00</b>
5.2.8.1	DONATIVOS A INSTITUCIONES SIN FINES DE LUCRO	0.00	0.00	0.00	0.00	0.00
5.2.8.2	DONATIVOS A ENTIDADES FEDERATIVAS Y MUNICIPIOS	0.00	0.00	0.00	0.00	0.00
5.2.8.3	DONATIVOS A FIDEICOMISO, MANDATOS Y CONTRATOS ANALOGOS PRIVADOS	0.00	0.00	0.00	0.00	0.00
5.2.8.4	DONATIVOS A FIDEICOMISO, MANDATOS Y CONTRATOS ANALOGOS ESTATALES	0.00	0.00	0.00	0.00	0.00
5.2.8.5	DONATIVOS INTERNACIONALES	0.00	0.00	0.00	0.00	0.00
<b>5.2.9</b>	<b>TRANSFERENCIAS AL EXTERIOR</b>	<b>0.00</b>	<b>0.00</b>	<b>0.00</b>	<b>0.00</b>	<b>0.00</b>
5.2.9.1	TRANSFERENCIAS AL EXTERIOR A GOBIERNOS EXTRANJEROS Y ORGANISMOS INTERNACIONALES	0.00	0.00	0.00	0.00	0.00
5.2.9.2	TRANSFERENCIAS AL SECTOR PRIVADO EXTERNO	0.00	0.00	0.00	0.00	0.00
<b>5.3</b>	<b>PARTICIPACIONES Y APORTACIONES</b>	<b>0.00</b>	<b>0.00</b>	<b>0.00</b>	<b>0.00</b>	<b>0.00</b>
<b>5.3.1</b>	<b>PARTICIPACIONES</b>	<b>0.00</b>	<b>0.00</b>	<b>0.00</b>	<b>0.00</b>	<b>0.00</b>
5.3.1.1	PARTICIPACIONES DE LA FEDERACION A ENTIDADES FEDERATIVAS Y MUNICIPIOS	0.00	0.00	0.00	0.00	0.00
5.3.1.2	PARTICIPACIONES DE LAS ENTIDADES FEDERATIVAS A LOS MUNICIPIOS	0.00	0.00	0.00	0.00	0.00
<b>5.3.2</b>	<b>APORTACIONES</b>	<b>0.00</b>	<b>0.00</b>	<b>0.00</b>	<b>0.00</b>	<b>0.00</b>
5.3.2.1	APORTACIONES DE LA FEDERACION A ENTIDADES FEDERATIVAS Y MUNICIPIOS	0.00	0.00	0.00	0.00	0.00
5.3.2.2	APORTACIONES DE LAS ENTIDADES FEDERATIVAS A LOS MUNICIPIOS	0.00	0.00	0.00	0.00	0.00
<b>5.3.3</b>	<b>CONVENIOS</b>	<b>0.00</b>	<b>0.00</b>	<b>0.00</b>	<b>0.00</b>	<b>0.00</b>
5.3.3.1	CONVENIOS DE REASIGNACION	0.00	0.00	0.00	0.00	0.00
5.3.3.2	CONVENIOS DE DESCENTRALIZACION Y OTROS	0.00	0.00	0.00	0.00	0.00
<b>5.4</b>	<b>INTERESES, COMISIONES Y OTROS GASTOS DE LA DEUDA PUBLICA</b>	<b>0.00</b>	<b>121,003.96</b>	<b>121,003.96</b>	<b>121,003.96</b>	<b>0.00</b>
5.4.1	INTERESES DE LA DEUDA PUBLICA	0.00	121,003.96	121,003.96	121,003.96	0.00
5.4.1.1	INTERESES DE LA DEUDA PUBLICA INTERNA	0.00	121,003.96	121,003.96	121,003.96	0.00
5.4.1.2	INTERESES DE LA DEUDA PUBLICA EXTERNA	0.00	0.00	0.00	0.00	0.00
<b>5.4.2</b>	<b>COMISIONES DE LA DEUDA PUBLICA</b>	<b>0.00</b>	<b>0.00</b>	<b>0.00</b>	<b>0.00</b>	<b>0.00</b>
5.4.2.1	COMISIONES DE LA DEUDA PUBLICA INTERNA	0.00	0.00	0.00	0.00	0.00
5.4.2.2	COMISIONES DE LA DEUDA PUBLICA EXTERNA	0.00	0.00	0.00	0.00	0.00
<b>5.4.3</b>	<b>GASTOS DE LA DEUDA PUBLICA</b>	<b>0.00</b>	<b>0.00</b>	<b>0.00</b>	<b>0.00</b>	<b>0.00</b>
5.4.3.1	GASTOS DE LA DEUDA PUBLICA INTERNA	0.00	0.00	0.00	0.00	0.00
5.4.3.2	GASTOS DE LA DEUDA PUBLICA EXTERNA	0.00	0.00	0.00	0.00	0.00
<b>5.4.4</b>	<b>COSTO POR COBERTURAS</b>	<b>0.00</b>	<b>0.00</b>	<b>0.00</b>	<b>0.00</b>	<b>0.00</b>
5.4.4.1	COSTO POR COBERTURAS	0.00	0.00	0.00	0.00	0.00
<b>5.4.5</b>	<b>APOYOS FINANCIEROS</b>	<b>0.00</b>	<b>0.00</b>	<b>0.00</b>	<b>0.00</b>	<b>0.00</b>
5.4.5.1	APOYOS FINANCIEROS A INTERMEDIARIOS	0.00	0.00	0.00	0.00	0.00
5.4.5.2	APOYO FINANCIEROS A AHORRADORES Y DEUDORES DEL SISTEMA FINANCIERO NACIONAL	0.00	0.00	0.00	0.00	0.00

5.5	OTROS GASTOS Y PERDIDAS EXTRAORDINARIAS	0.00	0.00	0.00	0.00
5.5.1	ESTIMACIONES, DEPRECIACIONES, DETERIOROS, OBSOLESCENCIA Y AMORTIZACIONES	0.00	0.00	0.00	0.00
5.5.1.1	ESTIMACIONES POR PERDIDA O DETERIORO DE ACTIVOS CIRCULANTES	0.00	0.00	0.00	0.00
5.5.1.2	ESTIMACIONES POR PERDIDA O DETERIORO DE ACTIVO NO CIRCULANTE	0.00	0.00	0.00	0.00
5.5.1.3	DEPRECIACION DE BIENES INMUEBLES	0.00	0.00	0.00	0.00
5.5.1.4	DEPRECIACION DE INFRAESTRUCTURA	0.00	0.00	0.00	0.00
5.5.1.5	DEPRECIACION DE BIENES MUEBLES	0.00	0.00	0.00	0.00
5.5.1.6	DETERIORO DE LOS ACTIVOS BIOLÓGICOS	0.00	0.00	0.00	0.00
5.5.1.7	AMORTIZACION DE ACTIVOS INTANGIBLES	0.00	0.00	0.00	0.00
5.5.1.8	DISMINUCION DE BIENES POR PERDIDA, OBSOLESCENCIA Y DETERIORO	0.00	0.00	0.00	0.00
5.5.2	PROVISIONES	0.00	0.00	0.00	0.00
5.5.2.1	PROVISIONES DE PASIVOS A CORTO PLAZO	0.00	0.00	0.00	0.00
5.5.2.2	PROVISIONES DE PASIVOS A LARGO PLAZO	0.00	0.00	0.00	0.00
5.5.3	DISMINUCION DE INVENTARIOS	0.00	0.00	0.00	0.00
5.5.3.1	DISMINUCION DE INVENTARIOS DE MERCANCIAS PARA VENTA	0.00	0.00	0.00	0.00
5.5.3.2	DISMINUCION DE INVENTARIOS DE MERCANCIAS TERMINADAS	0.00	0.00	0.00	0.00
5.5.3.3	DISMINUCION DE INVENTARIOS DE MERCANCIAS EN PROCESO DE ELABORACION	0.00	0.00	0.00	0.00
5.5.3.4	DISMINUCION DE INVENTARIOS DE MATERIAS PRIMAS, MATERIALES Y SUMINISTROS PARA PRODUCCION	0.00	0.00	0.00	0.00
5.5.3.5	DISMINUCION DE ALMACEN DE MATERIALES Y SUMINISTROS DE CONSUMO	0.00	0.00	0.00	0.00
5.5.4	AUMENTO POR INSUFICIENCIA DE ESTIMACIONES POR PERDIDA O DETERIORO U OBSOLESCENCIA	0.00	0.00	0.00	0.00
5.5.4.1	AUMENTO POR INSUFICIENCIA DE ESTIMACIONES POR PERDIDA O DETERIORO U OBSOLESCENCIA	0.00	0.00	0.00	0.00
5.5.5	AUMENTO POR INSUFICIENCIA DE PROVISIONES	0.00	0.00	0.00	0.00
5.5.5.1	AUMENTO POR INSUFICIENCIA DE PROVISIONES	0.00	0.00	0.00	0.00
5.5.9	OTROS GASTOS	0.00	0.00	0.00	0.00
5.5.9.1	GASTOS DE EJERCICIOS ANTERIORES	0.00	0.00	0.00	0.00
5.5.9.2	PERDIDAS POR RESPONSABILIDADES	0.00	0.00	0.00	0.00
5.5.9.3	BONIFICACIONES Y DESCUENTOS OTORGADOS	0.00	0.00	0.00	0.00
5.5.9.4	DIFERENCIAS POR TIPO DE CAMBIO NEGATIVAS	0.00	0.00	0.00	0.00
5.5.9.5	DIFERENCIAS DE COTIZACIONES NEGATIVAS EN VALORES NEGOCIABLES	0.00	0.00	0.00	0.00
5.5.9.6	RESULTADO POR POSICION MONETARIA	0.00	0.00	0.00	0.00
5.5.9.7	PERDIDAS POR PARTICIPACION PATRIMONIAL	0.00	0.00	0.00	0.00
5.5.9.8	DIFERENCIAS POR REESTRUCTURACION DE DEUDA PUBLICA NEGATIVAS	0.00	0.00	0.00	0.00
5.5.9.9	OTROS GASTOS VARIOS	0.00	0.00	0.00	0.00
5.6	INVERSION PUBLICA	0.00	2,377,032.78	2,377,032.78	0.00
5.6.1	INVERSION PUBLICA NO CAPITALIZABLE	0.00	2,377,032.78	2,377,032.78	0.00
5.6.1.1	CONSTRUCCION EN BIENES NO CAPITALIZABLE	0.00	2,377,032.78	2,377,032.78	0.00
7	CUENTAS DE ORIGEN CONTABLES	0.00	0.00	0.00	0.00
7.1	VALORES	0.00	0.00	0.00	0.00
7.1.1	VALORES EN CUSTODIA	0.00	0.00	0.00	0.00
7.1.2	CUSTODIA DE VALORES	0.00	0.00	0.00	0.00
7.1.3	INSTRUMENTOS DE CREDITO PRESTADOS A FORMADORES DE MERCADO	0.00	0.00	0.00	0.00
7.1.4	PRESTAMO DE INSTRUMENTOS DE CREDITO A FORMADORES DE MERCADO Y SU GARANTIA	0.00	0.00	0.00	0.00

7.1.6	INSTRUMENTOS DE CREDITO RECIBIDOS EN GARANTIA DE LOS FORMADORES DE MERCADO	0.00	0.00	0.00	0.00
7.1.6	GARANTIA DE CREDITOS RECIBIDOS DE LOS FORMADORES DE MERCADO	0.00	0.00	0.00	0.00
7.2	EMISION DE OBLIGACIONES	0.00	0.00	0.00	0.00
7.2.1	AUTORIZACION PARA LA EMISION DE BONOS, TITULOS Y VALORES DE LA DEUDA PUBLICA INTERNA	0.00	0.00	0.00	0.00
7.2.2	AUTORIZACION PARA LA EMISION DE BONOS, TITULOS Y VALORES DE LA DEUDA PUBLICA EXTERNA	0.00	0.00	0.00	0.00
7.2.3	EMISIONES AUTORIZADAS DE LA DEUDA PUBLICA INTERNA Y EXTERNA	0.00	0.00	0.00	0.00
7.2.4	SUBSCRIPCION DE CONTRATOS DE PRESTAMOS Y OTRAS OBLIGACIONES DE LA DEUDA PUBLICA INTERNA	0.00	0.00	0.00	0.00
7.2.5	SUBSCRIPCION DE CONTRATOS DE PRESTAMOS Y OTRAS OBLIGACIONES DE LA DEUDA PUBLICA EXTERNA	0.00	0.00	0.00	0.00
7.2.6	CONTRATOS DE PRESTAMOS Y OTRAS OBLIGACIONES DE LA DEUDA PUBLICA INTERNA Y EXTERNA	0.00	0.00	0.00	0.00
7.3	AVALES Y GARANTIAS	0.00	0.00	0.00	0.00
7.3.1	AVALES AUTORIZADOS	0.00	0.00	0.00	0.00
7.3.2	AVALES FIRMADOS	0.00	0.00	0.00	0.00
7.3.3	PINZAS Y GARANTIAS RECIBIDAS POR DEUDAS A COBRAR	0.00	0.00	0.00	0.00
7.3.4	PINZAS Y GARANTIAS RECIBIDAS	0.00	0.00	0.00	0.00
7.3.5	PINZAS OTORGADAS PARA RESPALDAR OBLIGACIONES FISCALES DEL GOBIERNO	0.00	0.00	0.00	0.00
7.3.6	PINZAS OTORGADAS DEL GOBIERNO PARA RESPALDAR OBLIGACIONES FISCALES	0.00	0.00	0.00	0.00
7.4	LAJOS	0.00	0.00	0.00	0.00
7.4.1	DEMANDAS JUDICIALES EN PROCESO DE RESOLUCION	0.00	0.00	0.00	0.00
7.4.2	RESOLUCION DE DEMANDAS EN PROCESO JUDICIAL	0.00	0.00	0.00	0.00
7.5	INVERSION MEDIANTE PROYECTOS PARA PRESTACION DE SERVICIOS (PPS) Y SIMILARES	0.00	0.00	0.00	0.00
7.5.1	CONTRATOS PARA INVERSION MEDIANTE PROYECTOS PARA PRESTACION DE SERVICIOS (PPS) Y SIMILARES	0.00	0.00	0.00	0.00
7.5.2	INVERSION PUBLICA CONTRATADA MEDIANTE PROYECTOS PARA PRESTACION DE SERVICIOS (PPS) Y SIMILARES	0.00	0.00	0.00	0.00
7.6	BIENES EN CONCESIONADOS O EN COMODATO	0.00	0.00	0.00	0.00
7.6.1	BIENES BAJO CONTRATO EN CONCESION	0.00	0.00	0.00	0.00
7.6.2	CONTRATO DE CONCESION POR BIENES	0.00	0.00	0.00	0.00
7.6.3	BIENES BAJO CONTRATO EN COMODATO	0.00	0.00	0.00	0.00
7.6.4	CONTRATO DE COMODATO POR BIENES	0.00	0.00	0.00	0.00

Nota de Gestión Administrativa 17  
"Este protocolo de diez copias de firmas que los Estados Financieros y sus notas, son automáticamente correctas y en responsabilidad del emisor"

  
**LIC. YAJAIRA IUJER REYNA RAMOS**  
 PRESIDENTE MUNICIPAL

  
**C. LUIS ALFONSO SALAZAR GARCIA**  
 TESORERO MUNICIPAL

  
**C.P. MARIO ALBERTO HERNANDEZ GALAVIZ**  
 CONTRALOR MUNICIPAL

  
**MTRA. PAULINA MORA ARREOLA**  
 COMISION DE HACIENDA

  
**C. JESUS EDUARDO ROSALES SALAZAR**  
 SINDICO DE MAYORIA

  
**C. MANUEL DE JESUS MARTINEZ RODRIGUEZ**  
 SINDICO DE MINORIA

MUNICIPIO DE SACRAMENTO DURANGO Estado de Coahuila IM 91 de enero al 31 de septiembre de 2019					
CÓDIGO	CUENTA CONTABLE	SALDO INICIAL	GASTOS	ABONOS	SALDO FINAL
0	CUENTAS DE OBRAS PRESUPUESTARIAS	\$0.00	\$198,388,709.04	\$198,388,709.04	\$0.00
0.1	LEY DE INGRESOS	\$0.00	\$64,863,808.04	\$64,863,808.04	\$0.00
0.1.1	LEY DE INGRESOS ESTIMADA	\$0.00	\$27,748,862.54	\$0.00	\$27,748,862.54
0.1.2	LEY DE INGRESOS POR EJECUTAR	\$0.00	\$27,748,772.70	\$27,748,862.54	\$3,248,459.74
0.1.3	MODIFICACIONES A LA LEY DE INGRESOS ESTIMADA	\$0.00	\$0.00	\$0.00	\$0.00
0.1.4	LEY DE INGRESOS DEVENGADA	\$0.00	\$27,748,772.70	\$27,748,772.70	\$0.00
0.1.5	LEY DE INGRESOS RECALCADA	\$0.00	\$0.00	\$27,748,772.70	\$27,748,772.70
0.2	PRESUPUESTO DE EGRESOS	\$0.00	\$134,360,697.00	\$134,360,697.00	\$0.00
0.2.1	PRESUPUESTO DE EGRESOS APROBADO	\$0.00	\$0.00	\$27,748,862.54	\$27,748,862.54
0.2.2	PRESUPUESTO DE EGRESOS POR EJECUTAR	\$0.00	\$33,248,424.25	\$33,478,948.25	\$3,125,463.01
0.2.3	MODIFICACIONES AL PRESUPUESTO DE EGRESOS APROBADO	\$0.00	\$11,469,812.71	\$14,917,771.71	\$3,742,959.00
0.2.4	PRESUPUESTO DE EGRESOS COMPROMETIDO	\$0.00	\$24,011,128.87	\$23,244,128.74	\$3,766,999.13
0.2.5	PRESUPUESTO DE EGRESOS DEVENGADO	\$0.00	\$23,244,128.74	\$23,244,128.74	\$0.00
0.2.6	PRESUPUESTO DE EGRESOS FIRMADO	\$0.00	\$23,244,128.74	\$19,695,240.63	\$332,883.11
0.2.7	PRESUPUESTO DE EGRESOS PAGADO	\$0.00	\$19,695,240.63	\$0.00	\$19,695,240.63

Nota de Gestión Administrativa 17  
"Este protocolo de diez copias de firmas que los Estados Financieros y sus notas, son automáticamente correctas y en responsabilidad del emisor"

  
**LIC. YAJAIRA IUJER REYNA RAMOS**  
 PRESIDENTE MUNICIPAL

  
**C. LUIS ALFONSO SALAZAR GARCIA**  
 TESORERO MUNICIPAL

  
**C.P. MARIO ALBERTO HERNANDEZ GALAVIZ**  
 CONTRALOR MUNICIPAL

  
**MTRA. PAULINA MORA ARREOLA**  
 COMISION DE HACIENDA

  
**C. JESUS EDUARDO ROSALES SALAZAR**  
 SINDICO DE MAYORIA

  
**C. MANUEL DE JESUS MARTINEZ RODRIGUEZ**  
 SINDICO DE MINORIA

## **MIGUEL ÁNGEL RIQUELME SOLÍS**

Gobernador del Estado de Coahuila de Zaragoza

## **JOSÉ MARÍA FRAUSTRO SILLER**

Secretario de Gobierno y Director del Periódico Oficial

## **ROBERTO OROZCO AGUIRRE**

Subdirector del Periódico Oficial

De acuerdo con el artículo 90 de la Ley de Hacienda para el Estado de Coahuila de Zaragoza, los servicios prestados por el Periódico Oficial del Gobierno del Estado causarán derechos conforme a la siguiente tarifa:

### **I. Avisos judiciales y administrativos:**

1. Por cada palabra en primera o única inserción, \$2.00 (DOS PESOS 00/100 M.N.).
2. Por cada palabra en inserciones subsecuentes, \$1.50 (UN PESO 50/100 M.N.).

**II.** Por publicación de aviso de registro de fierro de herrar, arete o collar o cancelación de los mismos, señal de sangre o venta, \$669.00 (SEISCIENTOS SESENTA Y NUEVE PESOS 00/100 M.N.).

**III.** Publicación de balances o estados financieros, \$909.00 (NOVECIENTOS NUEVE PESOS 00/100 M.N.).

### **IV. Suscripciones:**

1. Por un año, \$2,489.00 (DOS MIL CUATROCIENTOS OCHENTA Y NUEVE PESOS 00/100 M.N.).
2. Por seis meses, \$1,245.00 (UN MIL DOSCIENTOS CUARENTA Y CINCO PESOS 00/100 M.N.).
3. Por tres meses, \$657.00 (SEISCIENTOS CINCUENTA Y SIETE PESOS 00/100 M.N.).

**V.** Número del día, \$27.00 (VEINTISIETE PESOS 00/100 M.N.).

**VI.** Números atrasados hasta 6 años, \$94.00 (NOVENTA Y CUATRO PESOS 00/100 M.N.).

**VII.** Números atrasados de más de 6 años, \$188.00 (CIENTO OCHENTA Y OCHO PESOS 00/100 M.N.).

**VIII.** Códigos, leyes, reglamentos, suplementos o ediciones de más de 24 páginas, \$335.00 (TRESCIENTOS TREINTA Y CINCO PESOS 00/100 M.N.).

**IX.** Por costo de tipografía relativa a los fierros de registro, arete o collar por cada figura, \$669.00 (SEISCIENTOS SESENTA Y NUEVE PESOS 00/100 M.N.).

### ***Tarifas vigentes a partir del 01 de Enero de 2019.***

El Periódico Oficial se publica ordinariamente los martes y viernes, pudiéndose hacer las ediciones extraordinarias cuando el trabajo así lo amerite.

Calle Hidalgo Esquina con Reynosa No. 510 Altos, Col. República Oriente, Código Postal 25280, Saltillo, Coahuila.

Teléfono y Fax 01 (844) 4 30 82 40

Horario de Atención: Lunes a Viernes de 08:00 a 15:00 horas.

Página de Internet del Gobierno de Coahuila: [www.coahuila.gob.mx](http://www.coahuila.gob.mx)

Página de Internet del Periódico Oficial: [periodico.sfpc.coahuila.gob.mx](http://periodico.sfpc.coahuila.gob.mx)

Correo Electrónico del Periódico Oficial: [periodico.coahuiladezaragoza@outlook.es](mailto:periodico.coahuiladezaragoza@outlook.es)

Paga Fácil Coahuila: [www.pagafacil.gob.mx](http://www.pagafacil.gob.mx)